

F4L: ESTUDIO DE OPINIÓN PÚBLICA SOBRE EL CONOCIMIENTO DE LAS ASP EN PARAGUAY

INFORME FINAL – MAYO 2025

First ANALISIS Y ESTUDIOS

FUNDACIÓN MOISÉS BERTONI

GUYRA PARAGUAY

WWF

Global Gateway

Financiado por la Unión Europea

FICHA TÉCNICA

Fecha de relevamiento:	5 de marzo al 1 de abril del 2025
Técnica:	Entrevistas personales telefónicas y cara a cara, mediante la aplicación de un cuestionario diseñado según los objetivos del estudio, elaborado en conjunto con WWF Paraguay.
Universo:	Ciudadanos de las principales ciudades del país, habitantes de áreas urbanas, suburbanas y rurales. Se consideraron las capitales departamentales, así como también medianas y pequeñas ciudades. Las zonas y ciudades estudiadas fueron: • **Asunción** • **Gran Asunción** ○ Luque ○ San Lorenzo ○ Capiatá ○ Lambaré ○ Fernando de la Mora ○ Limpio • **Zona Norte** ○ Concepción ○ Horqueta ○ San Estanislao ○ Santa Rosa del Aguaray ○ Pedro Juan Caballero • **Zona Centro** ○ Caacupé ○ Villarrica ○ Coronel Oviedo ○ Paraguarí • **Zona Sur** ○ Encarnación ○ Coronel Bogado ○ San Ignacio ○ San Juan Bautista • **Zona Este** ○ Ciudad del Este ○ Presidente Franco ○ Minga Guazú ○ Hernandarias • **Zona Chaco** ○ Villa Hayes ○ Benjamín Aceval ○ Filadelfia ○ Loma Plata ○ Mariscal Estigarribia
Muestra:	1.000 casos

MAPA

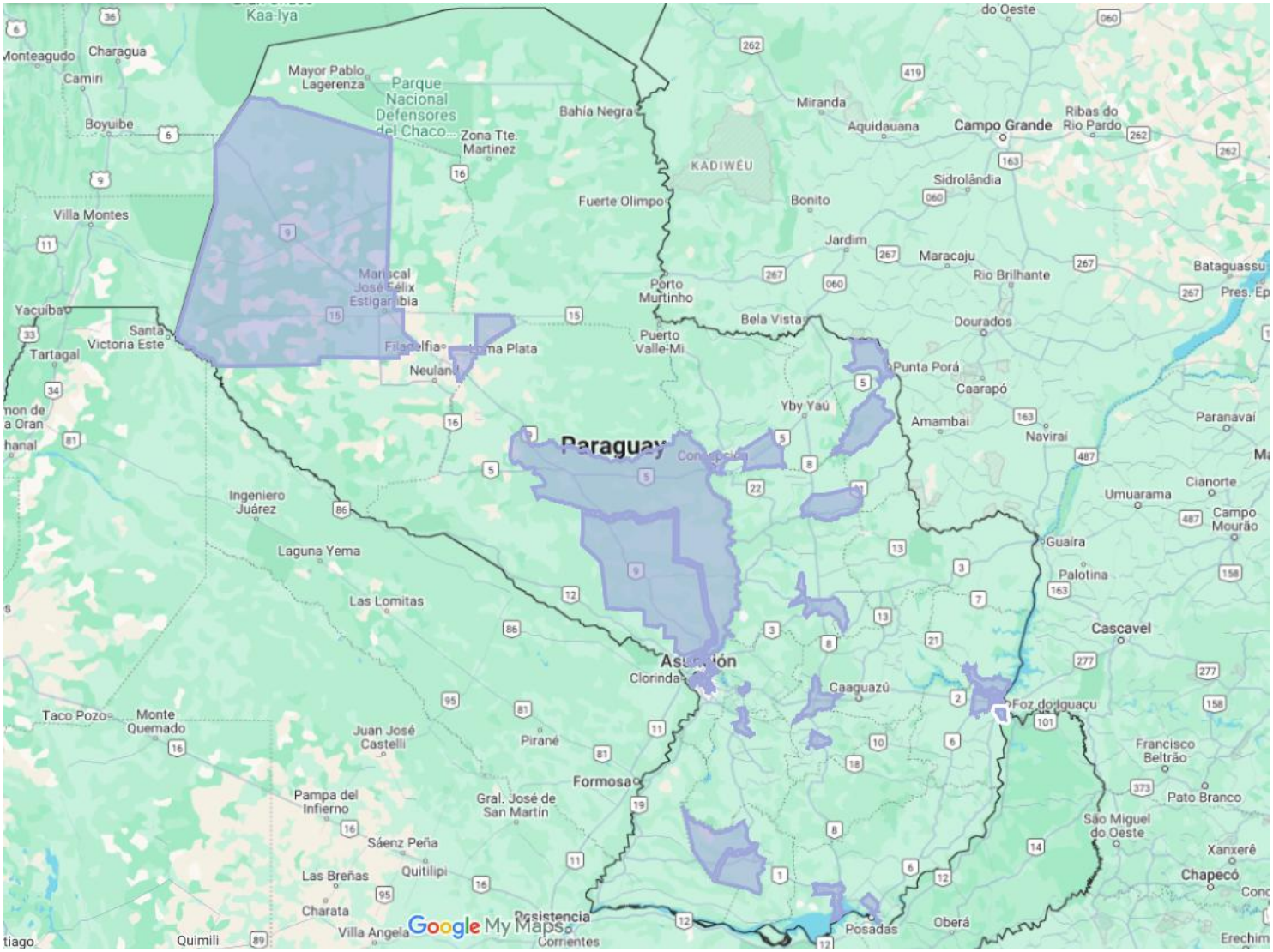

Link del mapa: https://www.google.com/maps/d/edit?mid=1zTq_F757hbaQLcBodv2rrjj2SxuocCA&usp=sharing

ESQUEMA DE PRESENTACIÓN

Título

(Base – Formato de pregunta – Tipo de pregunta)

Explica quiénes fueron los que respondieron la pregunta.

Estos pueden ser:

- Total de entrevistados
- Grupos determinados
- Subgrupos

Explica si la pregunta fue para obtener respuestas únicas o múltiples.

Explica si la pregunta fue guiada o espontánea.

RESPUESTA ÚNICA: tipo de respuesta cerrada donde el encuestado solo puede seleccionar una opción dentro de un conjunto predeterminado, excluyendo las demás. Se utiliza cuando las categorías de respuesta son mutuamente excluyentes.

RESPUESTA MÚLTIPLE: tipo de respuesta cerrada que permite al encuestado seleccionar más de una opción dentro de una lista predefinida. Se emplea cuando las categorías no son mutuamente excluyentes y varias pueden ser relevantes simultáneamente.

RESPUESTA GUIADA: tipo de respuesta que implica que el encuestado elija dentro de un marco de opciones estructurado, diseñado para dirigir la respuesta hacia categorías específicas. Suele utilizarse para mantener consistencia en los datos y facilitar su análisis.

RESPUESTA ESPONTÁNEA: tipo de respuesta abierta donde el encuestado proporciona su propia respuesta sin estar limitado por opciones predefinidas. Se utiliza para captar percepciones, ideas o información que no pueden anticiparse en categorías cerradas.

Ns/Nr: No sabe/No responde

RESULTADOS Y GRÁFICOS



CONOCIMIENTO DE LAS ÁREAS SILVESTRES PROTEGIDAS (ASP)

Conocimiento de lo que son las Áreas Silvestres Protegidas

(Total entrevistados - Respuesta única - Espontánea)

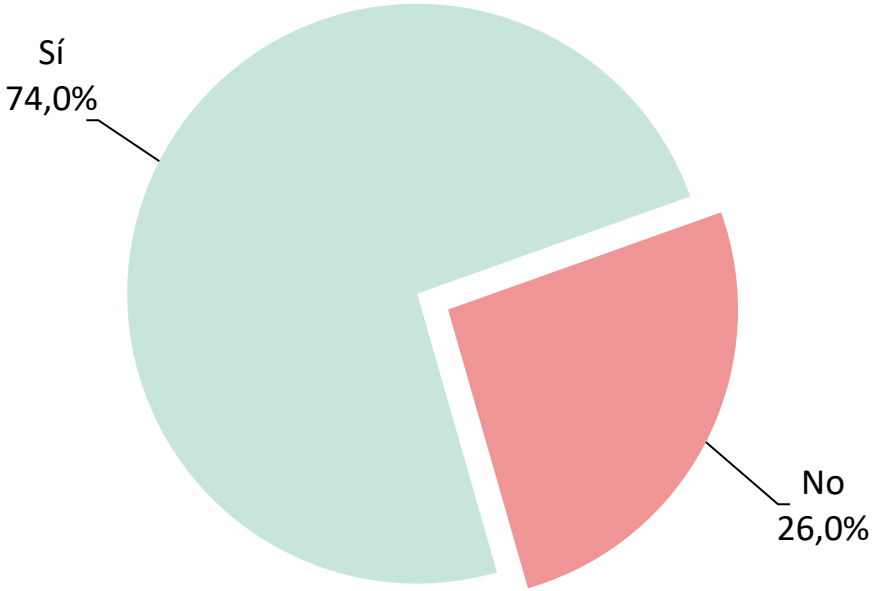

	Asunción	Central	Zona Norte	Zona Centro	Zona Sur	Zona Este	Zona Chaco
Sí	**65,4%**	**74,9%**	**75,0%**	**67,8%**	**67,8%**	**72,0%**	**89,8%**
No	34,6%	25,1%	25,0%	32,2%	32,2%	28,0%	10,2%

Qué entiende o cree que es un ASP

(Total entrevistados - Respuesta múltiple - Espontánea)

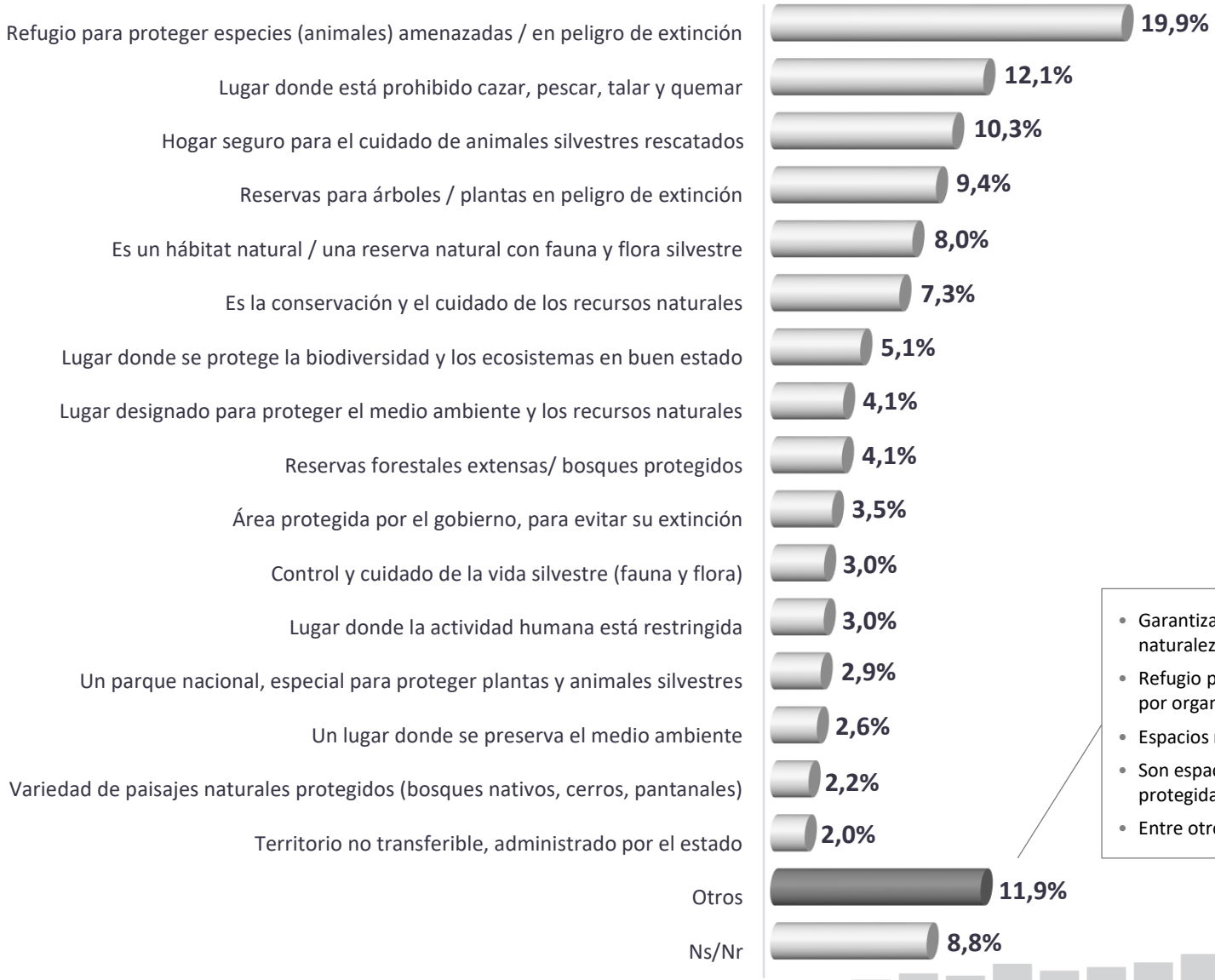

Conoce o ha escuchado hablar de ASP en Paraguay

(Total entrevistados - Respuesta única - Espontánea)

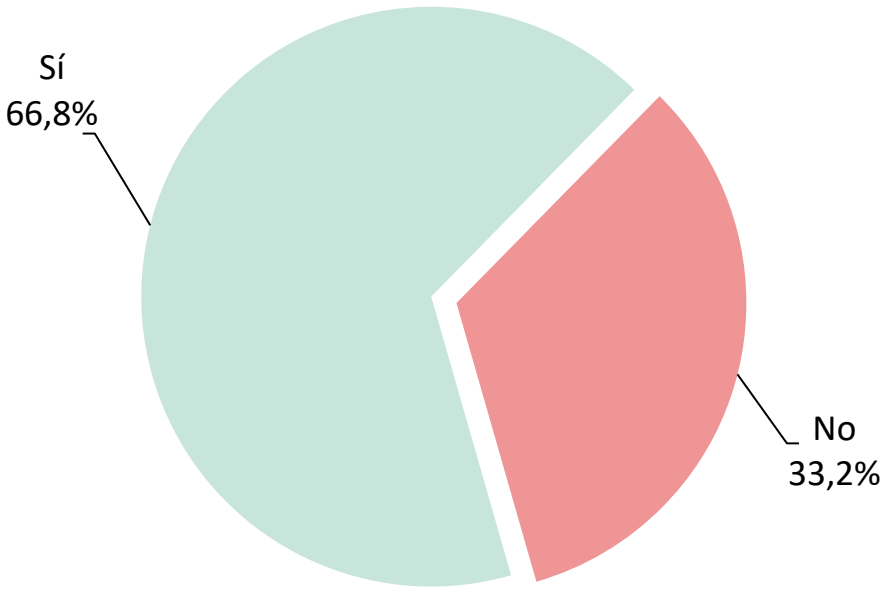

	Asunción	Central	Zona Norte	Zona Centro	Zona Sur	Zona Este	Zona Chaco
Sí	**59,8%**	**67,3%**	**59,1%**	**67,8%**	**69,4%**	**59,5%**	**79,6%**
No	40,2%	32,7%	40,9%	32,2%	30,6%	40,5%	20,4%

ASP conocidas

(Entrevistados que conocen o han escuchado hablar sobre ASP: 66,8% - Respuesta múltiple - Espontánea)

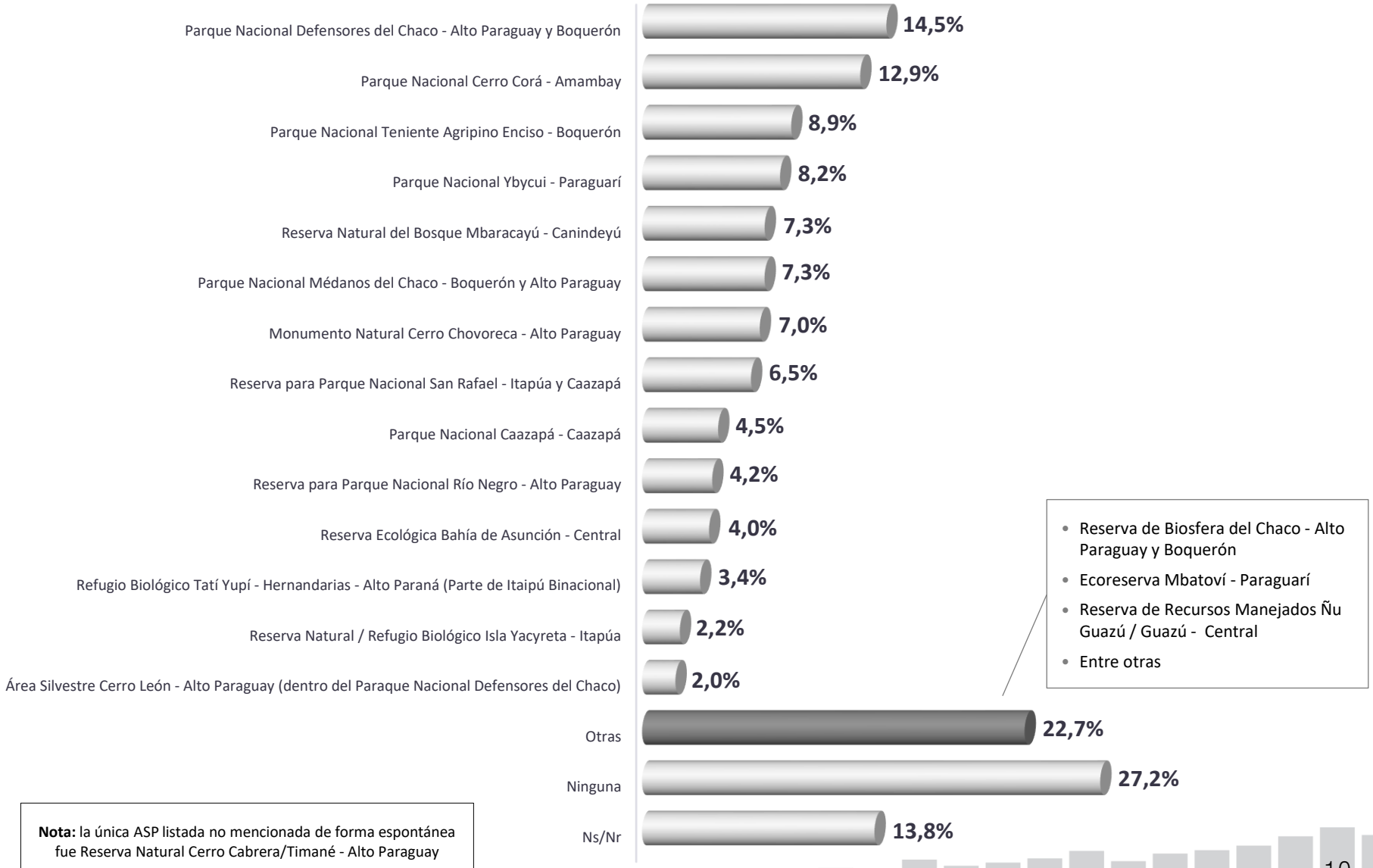

Nota: la única ASP listada no mencionada de forma espontánea fue Reserva Natural Cerro Cabrera/Timané - Alto Paraguay



ÁREAS SILVESTRES PROTEGIDAS

A partir de una presentación de lo que son las Áreas Silvestres Protegidas…

Conocimiento de la existencia de distintos tipos de ASP en Paraguay

(Total entrevistados - Respuesta única - Espontánea)

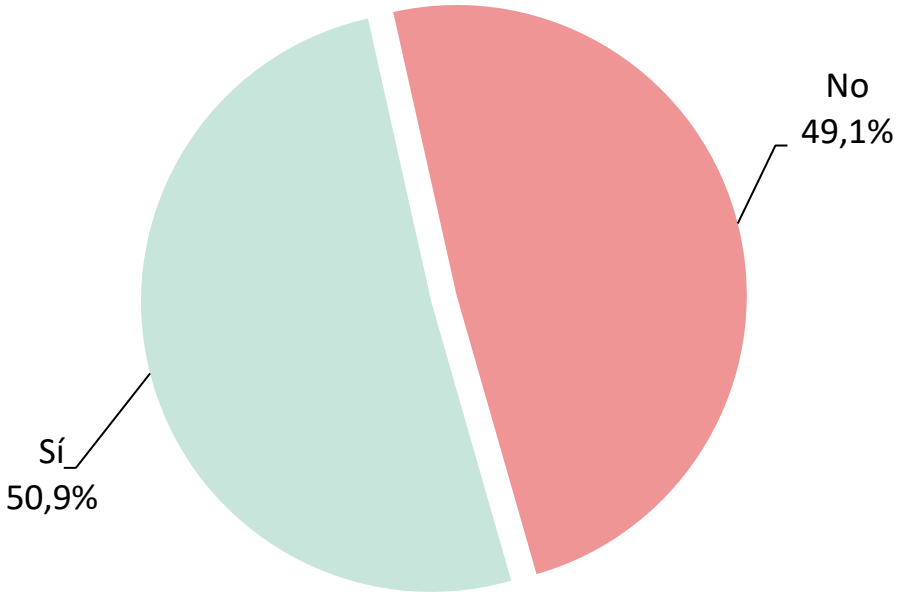

	Asunción	Central	Zona Norte	Zona Centro	Zona Sur	Zona Este	Zona Chaco
Sí	47,7%	48,9%	**58,0%**	44,4%	**61,4%**	48,9%	**54,8%**
No	**52,3%**	**51,1%**	42,0%	**55,6%**	38,6%	**51,1%**	45,2%

ASP conocidas (conoce o escuchó hablar)

(Total entrevistados - Respuesta múltiple - Guiada)

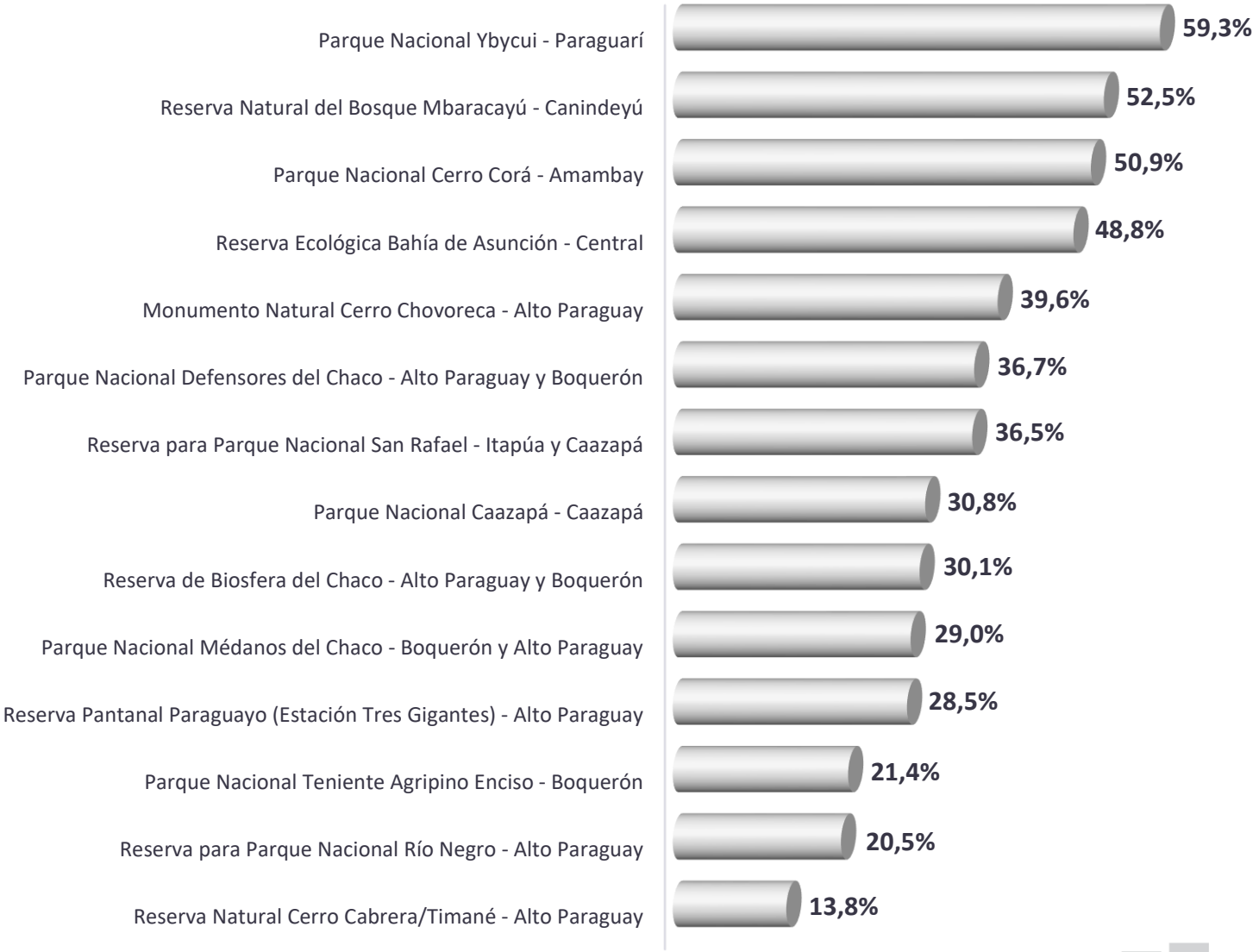

ASP visitadas

(Entrevistados que mencionaron conocer las ASP- Respuesta múltiple - Guiada)

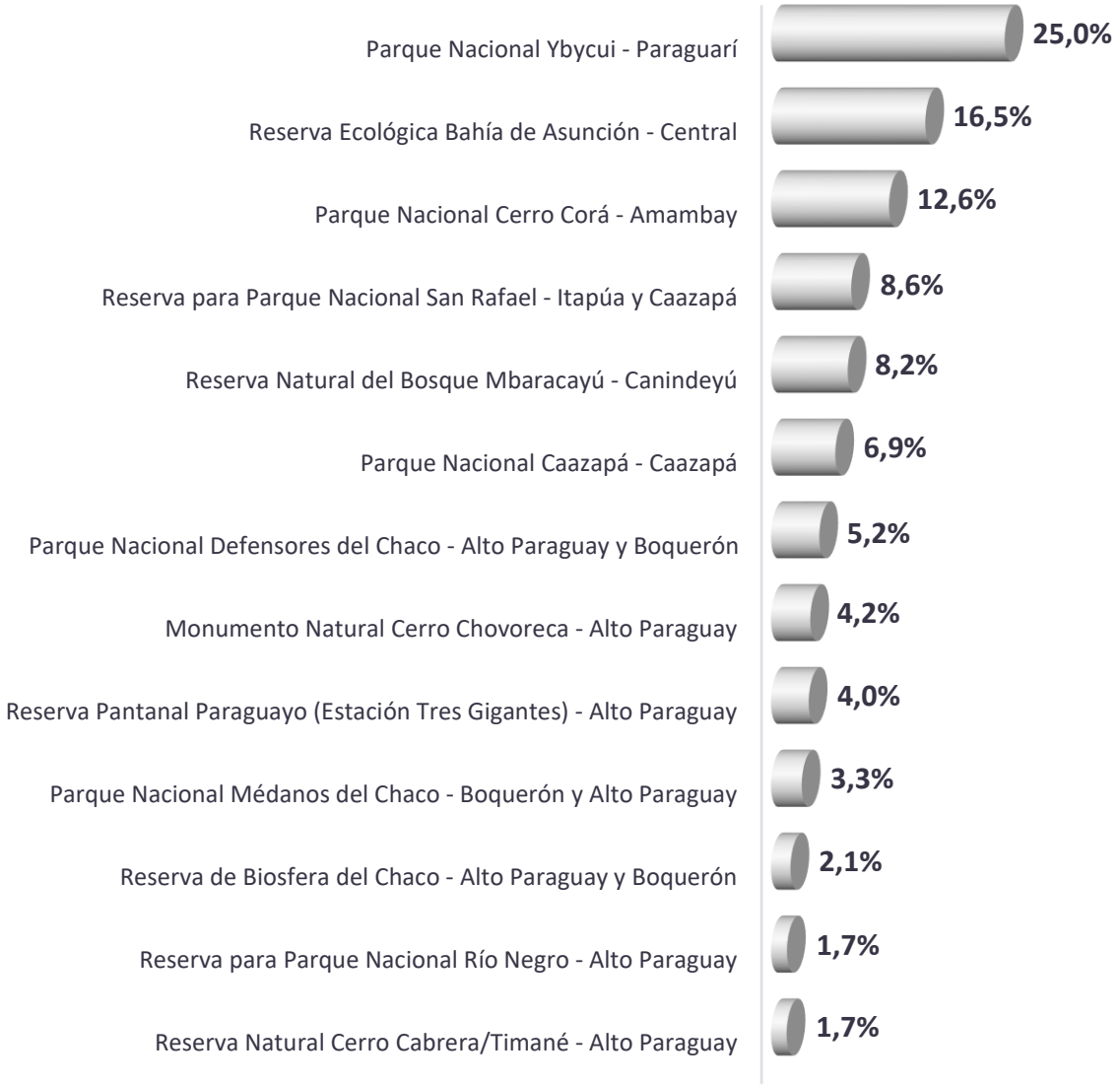

Percepción de la importancia de las ASP para Paraguay

(Total entrevistados - Respuesta única - Guiada)

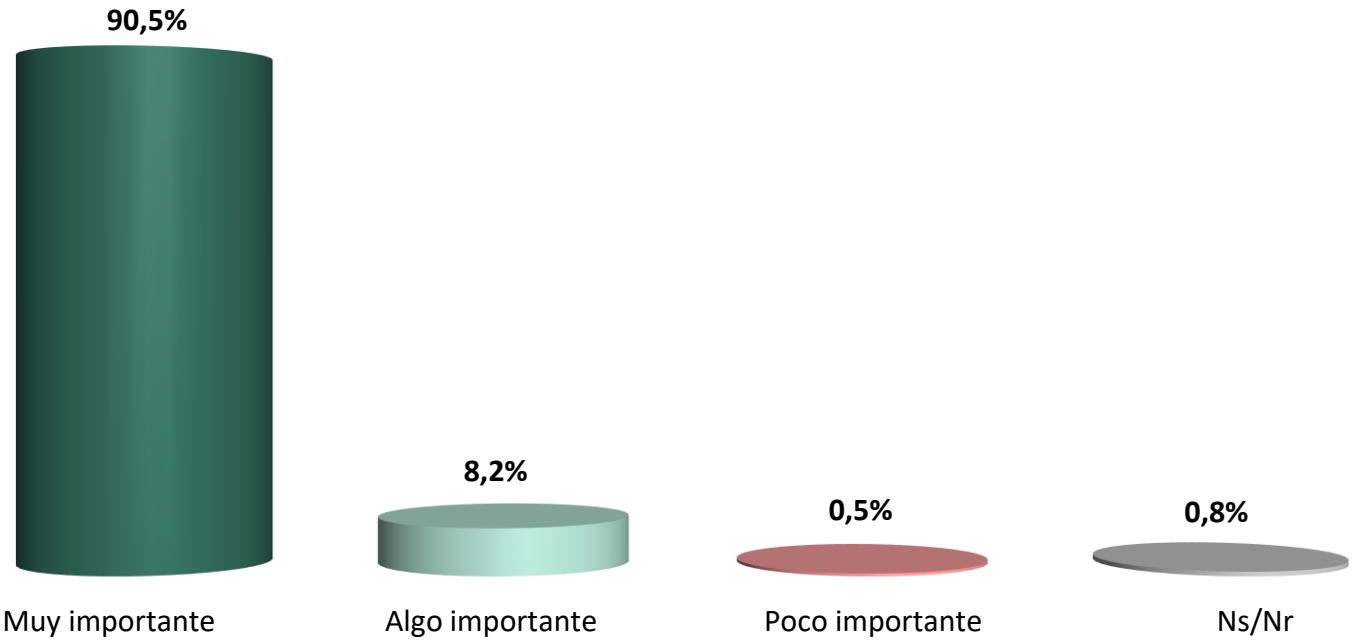

	Asunción	Central	Zona Norte	Zona Centro	Zona Sur	Zona Este	Zona Chaco
Muy importante	**89,7%**	**86,9%**	**92,1%**	**94,8%**	**94,0%**	**84,9%**	**94,0%**
Algo importante	9,3%	11,8%	5,2%	5,2%	3,1%	12,1%	6,0%
Poco importante	0,9%	-	-	-	2,9%	1,0%	-
Ns/Nr	-	1,4%	2,6%	-	-	1,9%	-

Motivos

(Respuesta múltiple - Espontánea)

Muy / algo importante (98,7%)



Poco importante (0,5%)



Conocimiento de las funciones de las ASP - Espontáneo

(Total entrevistados - Respuesta múltiple – Espontánea)

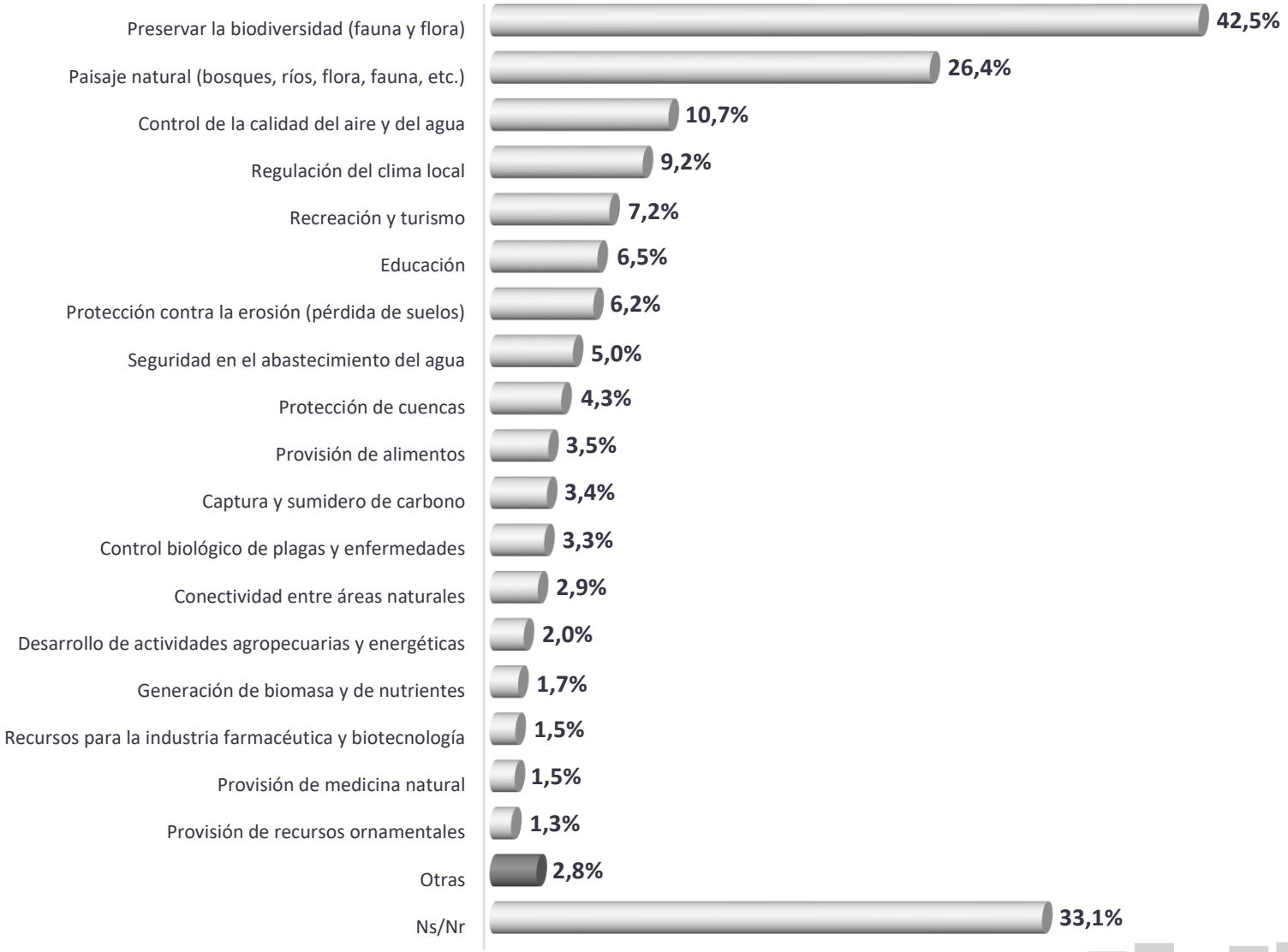

Conocimiento sobre las funciones de las ASP – Guiado

(Total entrevistados - Respuesta múltiple – Guiada)

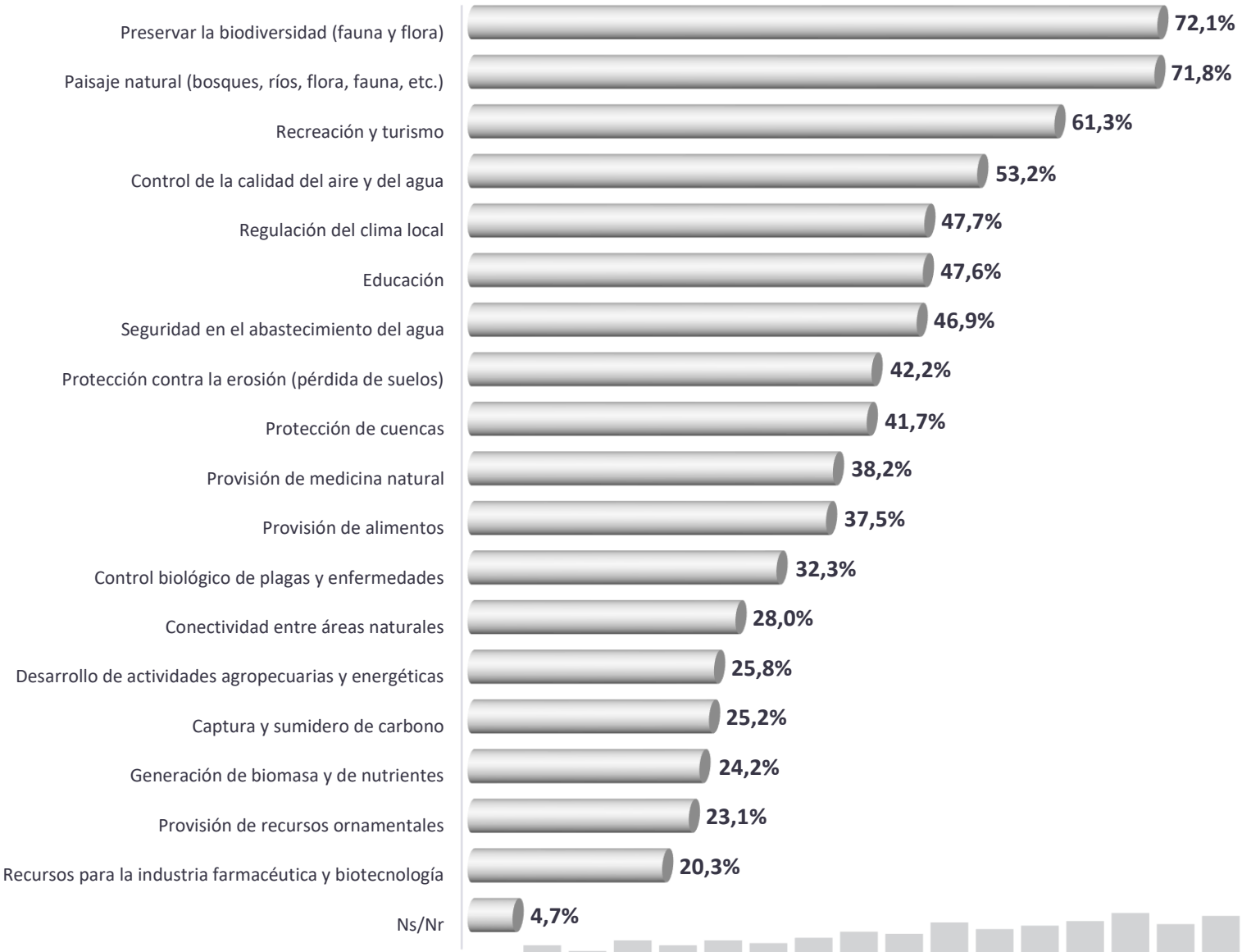

Percepción sobre el nivel de información que tiene sobre las ASP

(Total entrevistados - Respuesta única - Guiada)

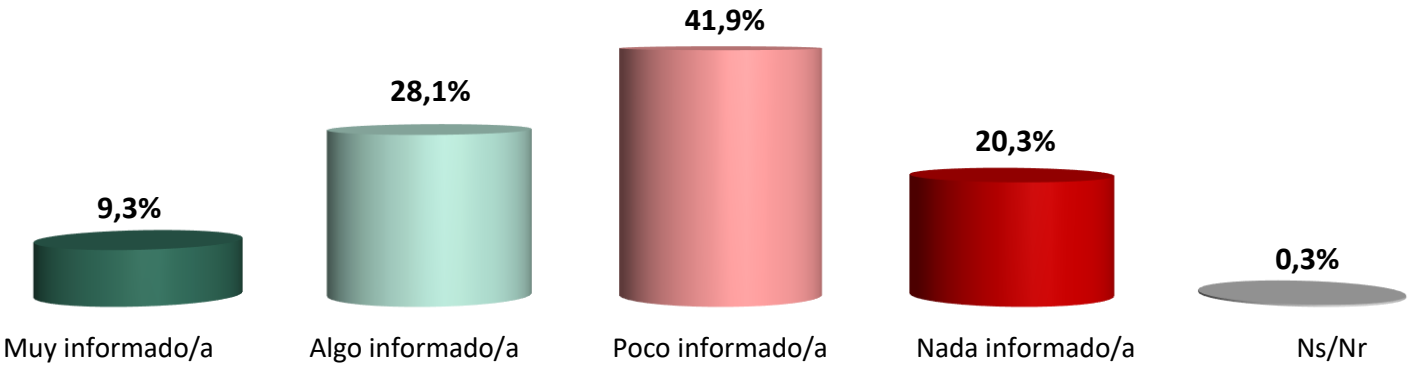

	Asunción	Central	Zona Norte	Zona Centro	Zona Sur	Zona Este	Zona Chaco
Muy informado/a	6,5%	8,9%	9,4%	12,1%	7,7%	15,4%	4,2%
Algo informado/a	21,5%	24,4%	30,4%	32,1%	32,2%	29,9%	28,8%
Poco informado/a	**45,8%**	**43,0%**	**51,2%**	**37,4%**	**46,4%**	**36,9%**	**38,1%**
Nada informado/a	25,2%	22,8%	9,1%	18,3%	13,7%	17,9%	28,9%
Ns/Nr	0,9%	0,9%	-	-	-	-	-

Fuentes a través de las cuales se informó sobre las ASP

(Entrevistados que respondieron estar informados: 79,3% - Respuesta múltiple – Espontánea)

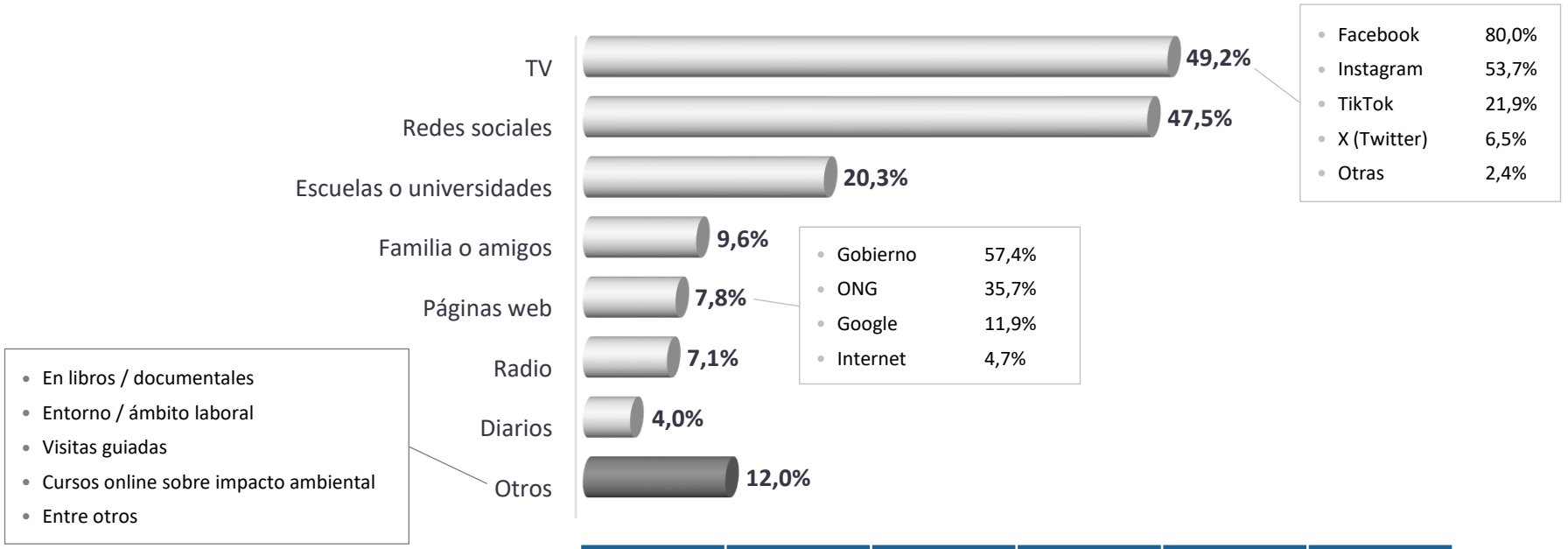

	18 a 25 años	26 a 35 años	36 a45 años	46 a 55 años	56 a 65 años	66 a 75 años
TV	23,1%	38,1%	**52,3%**	**58,1%**	**58,8%**	**71,3%**
Redes sociales	**65,3%**	**59,7%**	44,7%	37,0%	44,7%	29,5%
Escuelas o universidades	33,3%	19,1%	20,4%	24,4%	9,9%	-
Familia o amigos	15,1%	9,9%	9,0%	10,0%	4,2%	10,2%
Páginas web	11,1%	7,4%	7,1%	10,2%	4,3%	4,1%
Radio	1,7%	8,1%	2,8%	7,8%	16,0%	23,5%
Diarios	3,8%	0,7%	3,2%	3,7%	13,9%	8,1%
Otros	7,5%	7,9%	12,7%	16,1%	14,4%	9,9%

Percepción sobre el nivel de información de los paraguayos respecto a las ASP

(Total entrevistados - Respuesta única - Guiada)

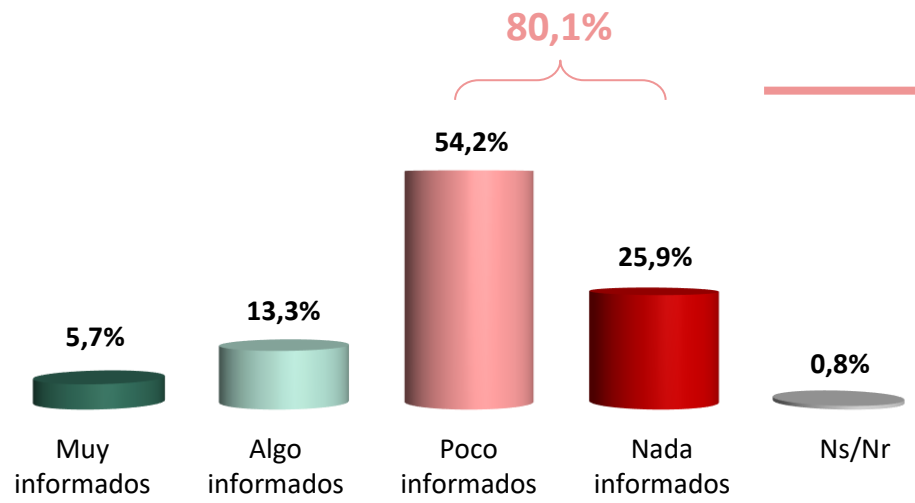

	Asunción	Central	Zona Norte	Zona Centro	Zona Sur	Zona Este	Zona Chaco
Muy informado/a	0,9%	1,4%	6,6%	11,3%	3,1%	15,4%	2,7%
Algo informado/a	9,3%	9,6%	14,7%	15,6%	20,0%	20,6%	8,3%
Poco informado/a	**51,4%**	**62,7%**	**61,9%**	**48,7%**	**61,6%**	**42,1%**	**48,7%**
Nada informado/a	36,4%	24,9%	16,9%	22,8%	15,2%	21,9%	40,3%
Ns/Nr	1,9%	1,4%	-	1,7%	-	-	-

Medios en los cuales informar

(Personas que respondieron está poco o nada informadas)

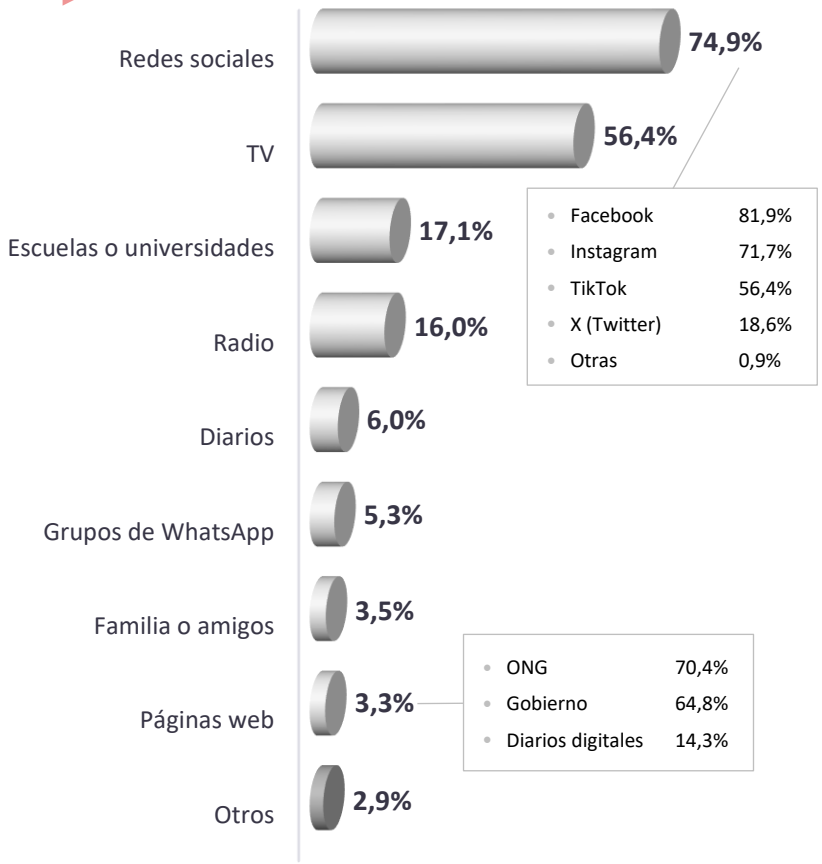

Percepción sobre el nivel de información de los paraguayos respecto a las ASP

(Total entrevistados - Respuesta única - Guiada)

	18 a 25 años	26 a 35 años	36 a 45 años	46 a 55 años	56 a 65 años	66 a 75 años
Muy informado/a	2,6%	5,9%	9,4%	15,6%	13,7%	2,5%
Algo informado/a	27,7%	27,1%	25,4%	33,1%	29,2%	28,8%
Poco informado/a	**42,7%**	**42,0%**	**46,8%**	**38,5%**	**34,8%**	**36,1%**
Nada informado/a	27,1%	24,6%	18,0%	12,8%	21,3%	32,5%
Ns/Nr	-	0,5%	0,4%	-	0,9%	-

	Asunción	Benjamín Aceval	Caacupé	Capiatá	Ciudad del Este	Concepción	Coronel Bogado	Coronel Oviedo	Encarnación	Fernando de la Mora	Filadelfia	Hernandarias	Horqueta	Lambare	Limpio
Muy informado/a	6,5%	-	12,0%	10,9%	14,8%	5,6%	-	20,4%	7,7%	-	-	6,7%	-	9,5%	14,3%
Algo informado/a	21,5%	-	**36,0%**	17,4%	33,3%	22,2%	**42,9%**	32,7%	35,9%	**61,9%**	**75,0%**	6,7%	44,4%	23,8%	21,4%
Poco informado/a	**45,8%**	33,3%	32,0%	**45,7%**	**38,9%**	**55,6%**	14,3%	**34,7%**	**48,7%**	28,6%	25,0%	20,0%	**55,6%**	**47,6%**	25,0%
Nada informado/a	25,2%	**66,7%**	20,0%	26,1%	13,0%	16,7%	**42,9%**	12,2%	7,7%	9,5%	-	**66,7%**		19,0%	**35,7%**
Ns/Nr	0,9%	-	-	-	-	-	-	-	-	-	-	-	-	-	3,6%

	Loma Plata	Luque	Mariscal Estigarribia	Minga Guazú	Paraguarí	Pedro Juan Caballero	Presidente Franco	San Estanislao	San Ignacio	San Juan Bautista	San Lorenzo	Santa Rosa del Aguaray	Villa Hayes	Villarrica
Muy informado/a	25,0%	5,8%	-	21,4%	-	17,2%	20,0%	9,1%	9,1%	12,5%	10,9%	-	-	3,2%
Algo informado/a	**50,0%**	19,2%	**75,0%**	**50,0%**	-	31,0%	20,0%	36,4%	18,2%	25,0%	21,7%	22,2%	-	**38,7%**
Poco informado/a	25,0%	**51,9%**	25,0%	28,6%	**60,0%**	**48,3%**	**53,3%**	**45,5%**	**54,5%**	**50,0%**	**45,7%**	**55,6%**	**55,6%**	**38,7%**
Nada informado/a	-	21,2%	-	-	40,0%	3,4%	6,7%	9,1%	18,2%	12,5%	21,7%	22,2%	44,4%	19,4%
Ns/Nr	-	1,9%	-	-	-	-	-	-	-	-	-	-	-	-

Conocimiento de las instituciones encargadas de la protección de las ASP

(Total entrevistados - Respuesta múltiple – Espontánea)

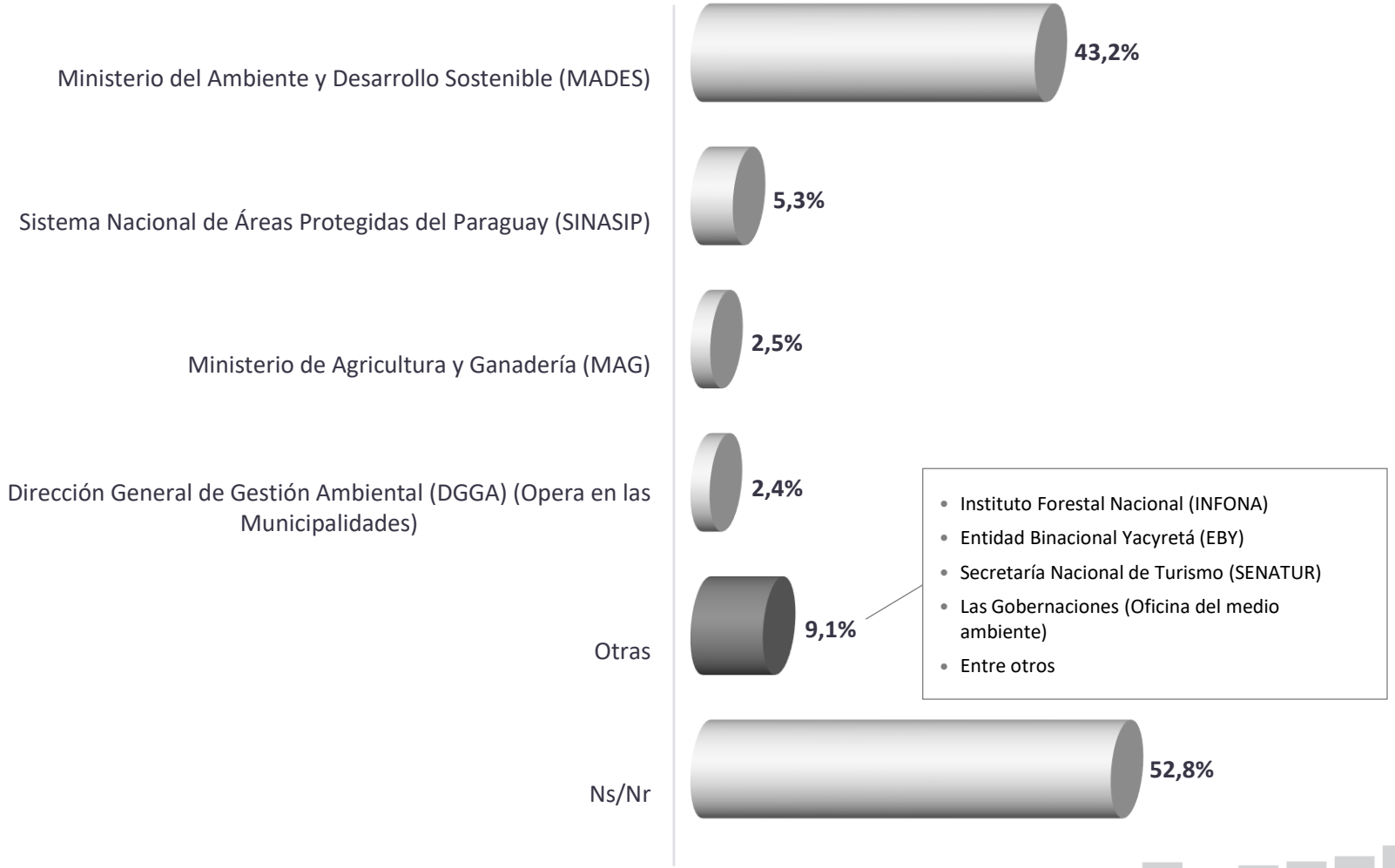

Percepción sobre las amenazas o dificultades que enfrentan las ASP

(Total entrevistados - Respuesta múltiple – Espontánea)

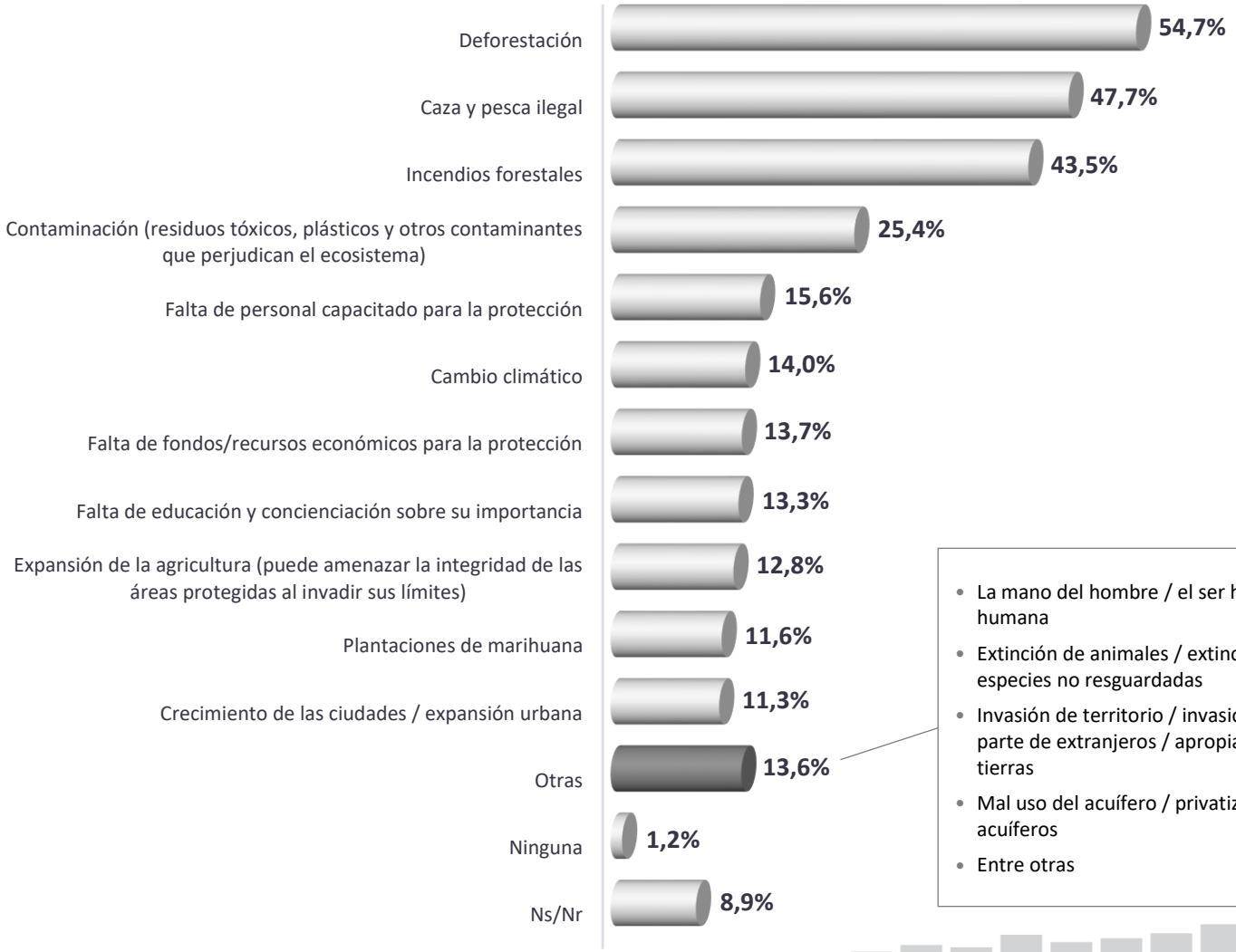



EXPERIENCIAS

Actividades realizadas en las ASP visitadas

(3 Áreas Silvestres Protegidas más visitadas - Respuesta múltiple – Espontánea)

Parque Nacional Ybycuí Paraguarí (25,0%)

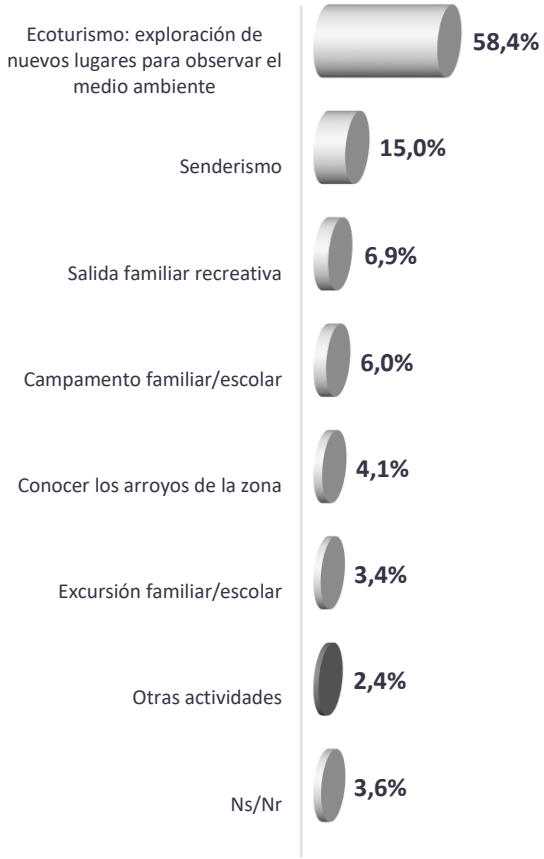

Reserva Ecológica Bahía de Asunción Central (16,5%)

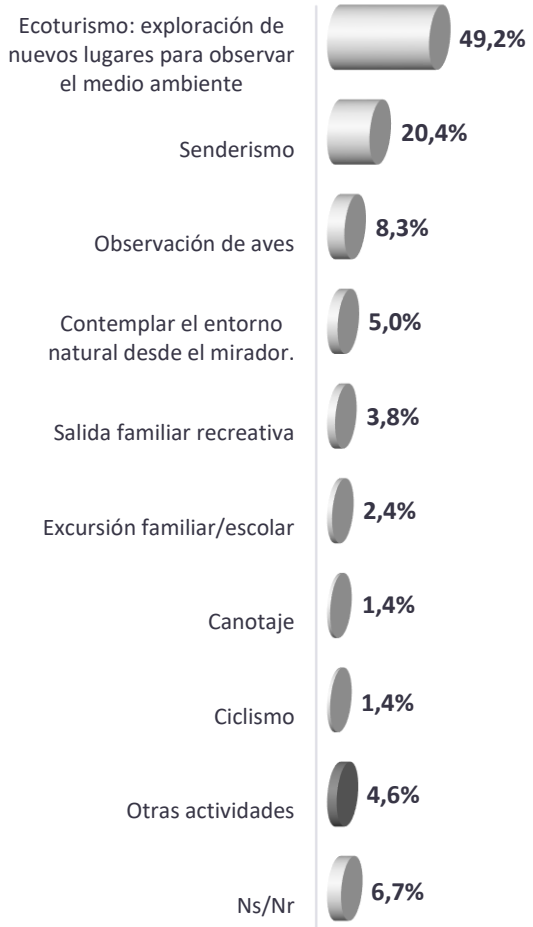

Parque Nacional Cerro Corá Amambay (12,6%)

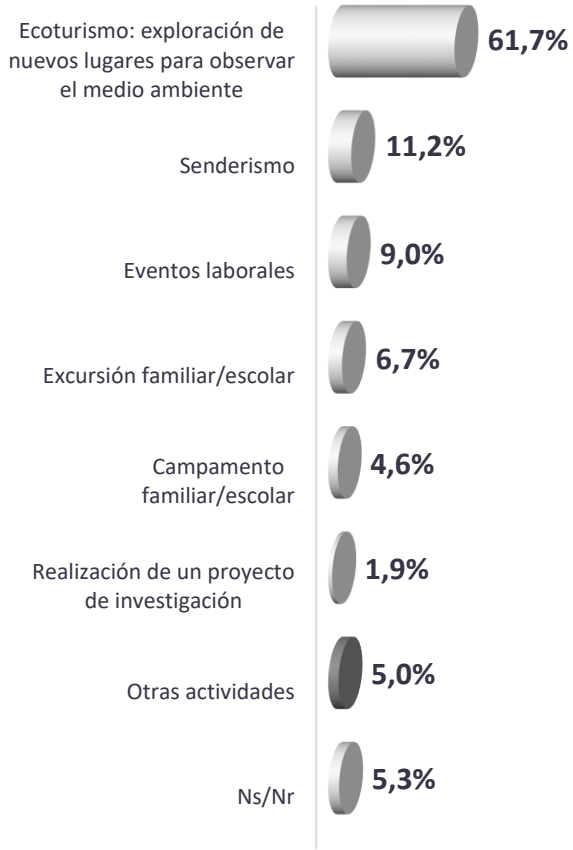

Calificación de la experiencia en las ASP visitadas

(3 Áreas Silvestres Protegidas más visitadas - Respuesta única – Espontánea)

Parque Nacional Ybycuí
Paraguarí
(25,0%)

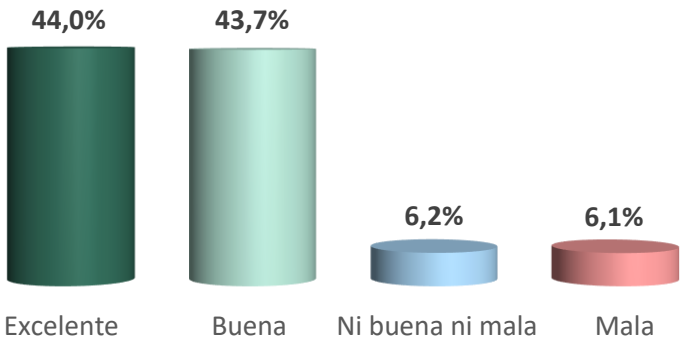

Reserva Ecológica Bahía de Asunción
Central
(16,5%)

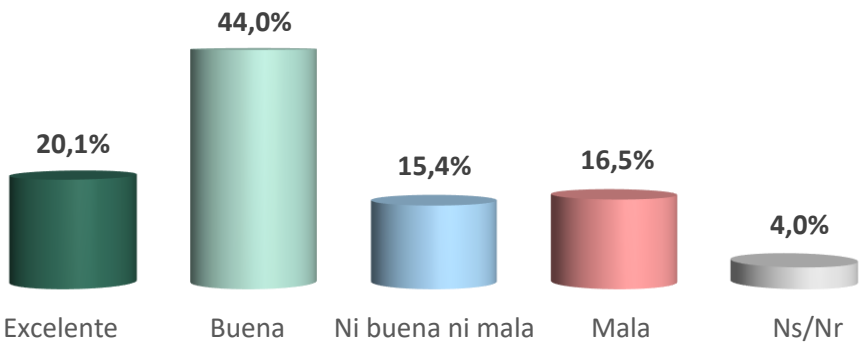

Parque Nacional Cerro Corá
Amambay
(12,6%)

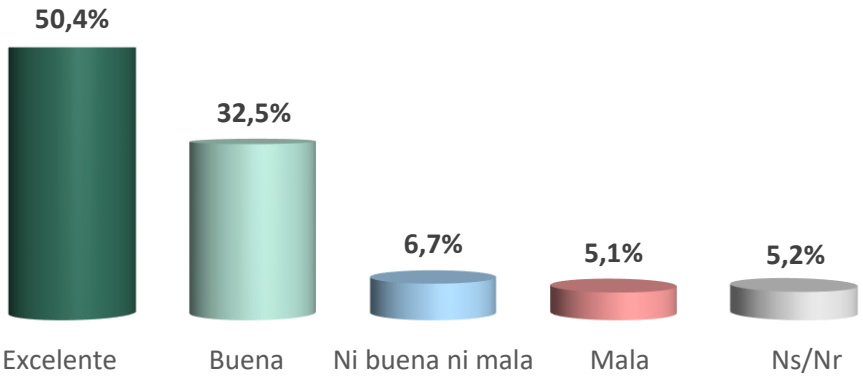

Aspectos positivos

(3 Áreas Silvestres Protegidas más visitadas - Respuesta única – Espontánea)

Parque Nacional Ybycuí Paraguarí (25,0%)

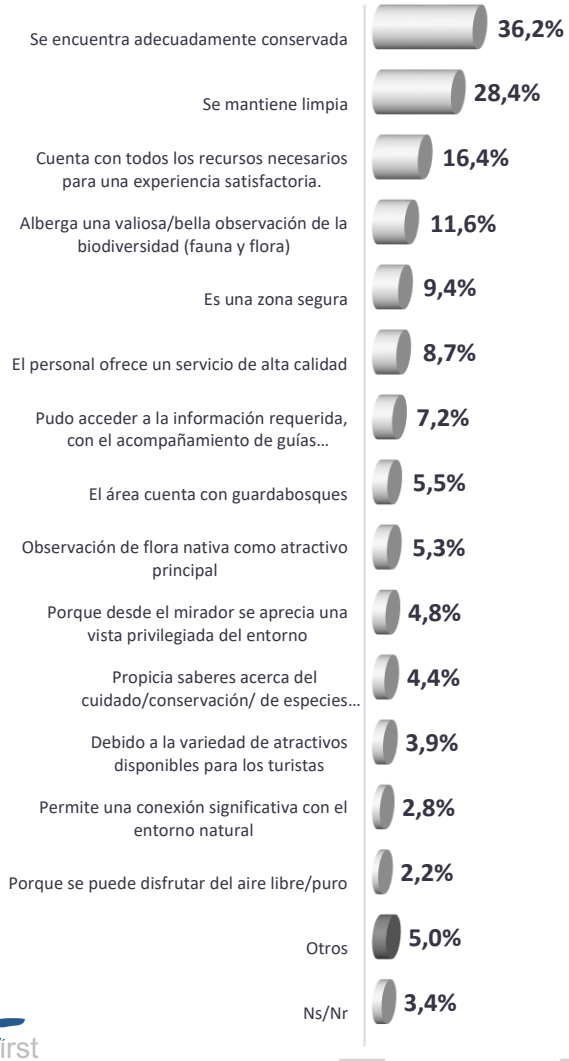

Reserva Ecológica Bahía de Asunción Central (16,5%)

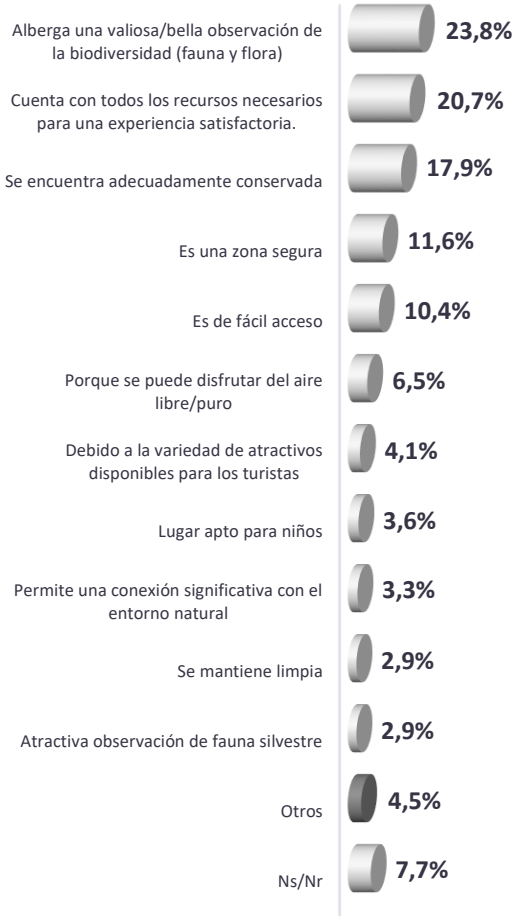

Parque Nacional Cerro Corá Amambay (12,6%)

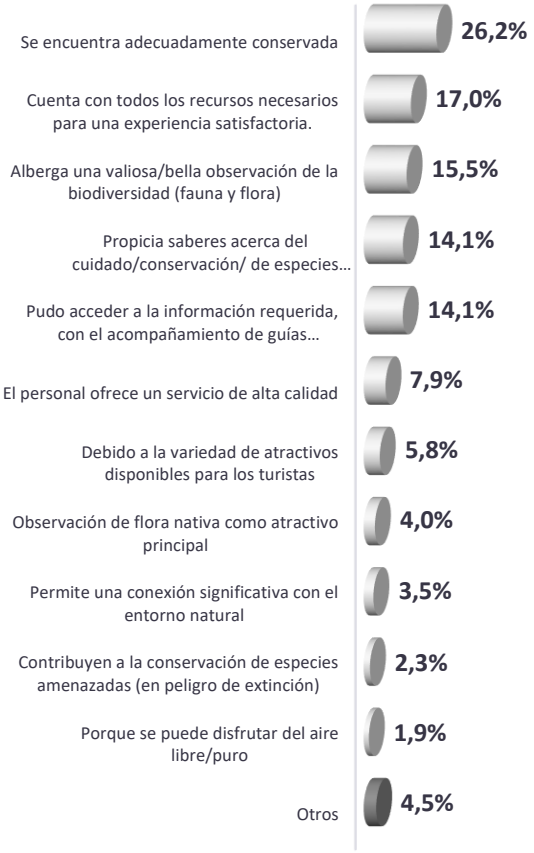

Aspectos negativos

(3 Áreas Silvestres Protegidas más visitadas - Respuesta única – Espontánea)

Parque Nacional Ybycuí Paraguarí (25,0%)



Reserva Ecológica Bahía de Asunción Central (16,5%)

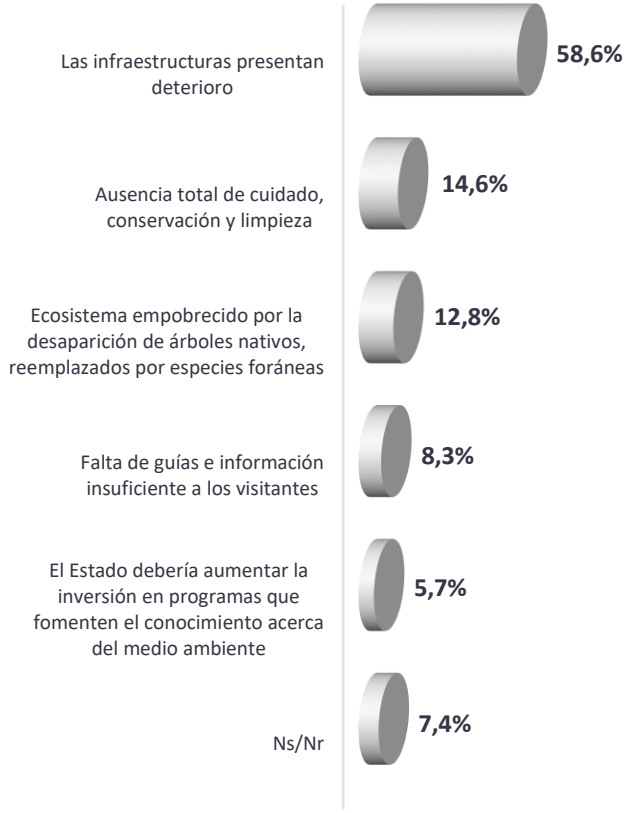

Parque Nacional Cerro Corá Amambay (12,6%)



Sugerencias para mejorar las ASP visitadas

(3 Áreas Silvestres Protegidas más visitadas - Respuesta múltiple – Espontánea)

Parque Nacional Ybycuí Paraguarí (25,0%)

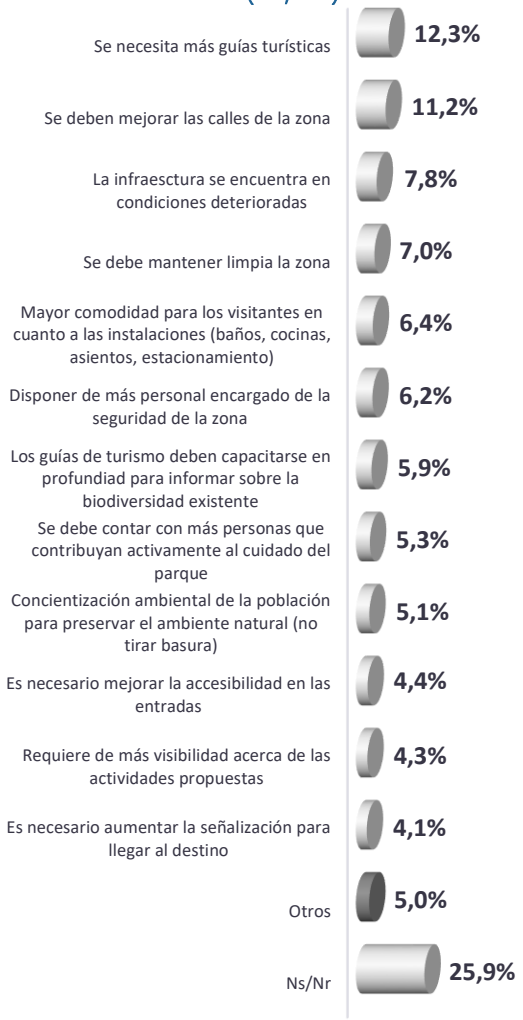

Reserva Ecológica Bahía de Asunción Central (16,5%)

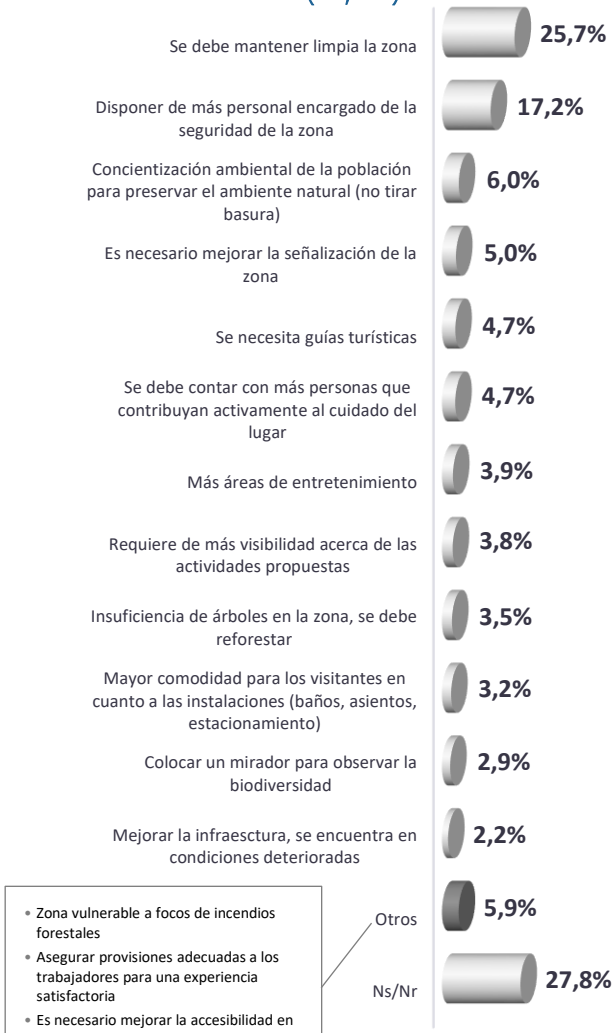

- Zona vulnerable a focos de incendios forestales
- Asegurar provisiones adecuadas a los trabajadores para una experiencia satisfactoria
- Es necesario mejorar la accesibilidad en las entradas
- Entre otros

Parque Nacional Cerro Corá Amambay (12,6%)

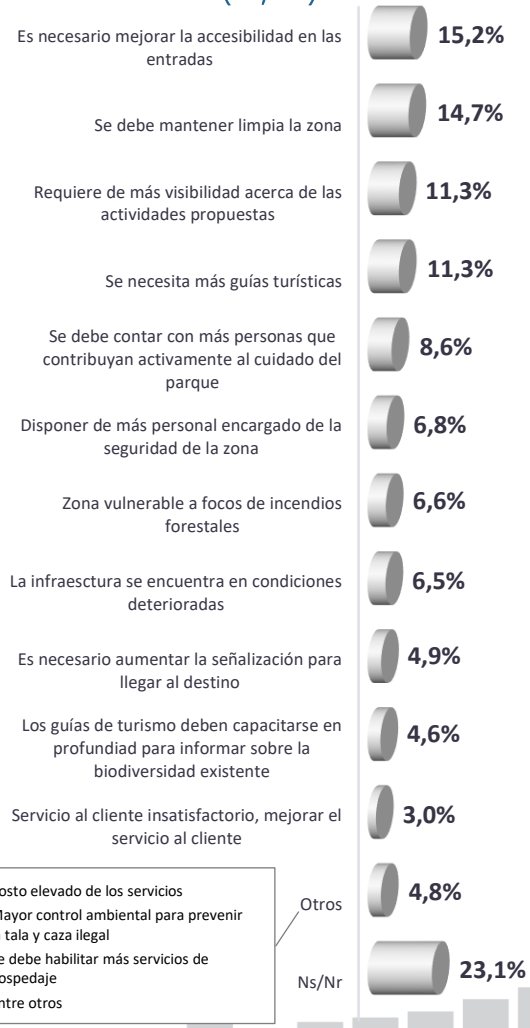

- Costo elevado de los servicios
- Mayor control ambiental para prevenir la tala y caza ilegal
- Se debe habilitar más servicios de hospedaje
- Entre otros

Interés en participar en actividades de conservación ambiental y de la naturaleza

(Total entrevistados - Respuesta única - Guiada)

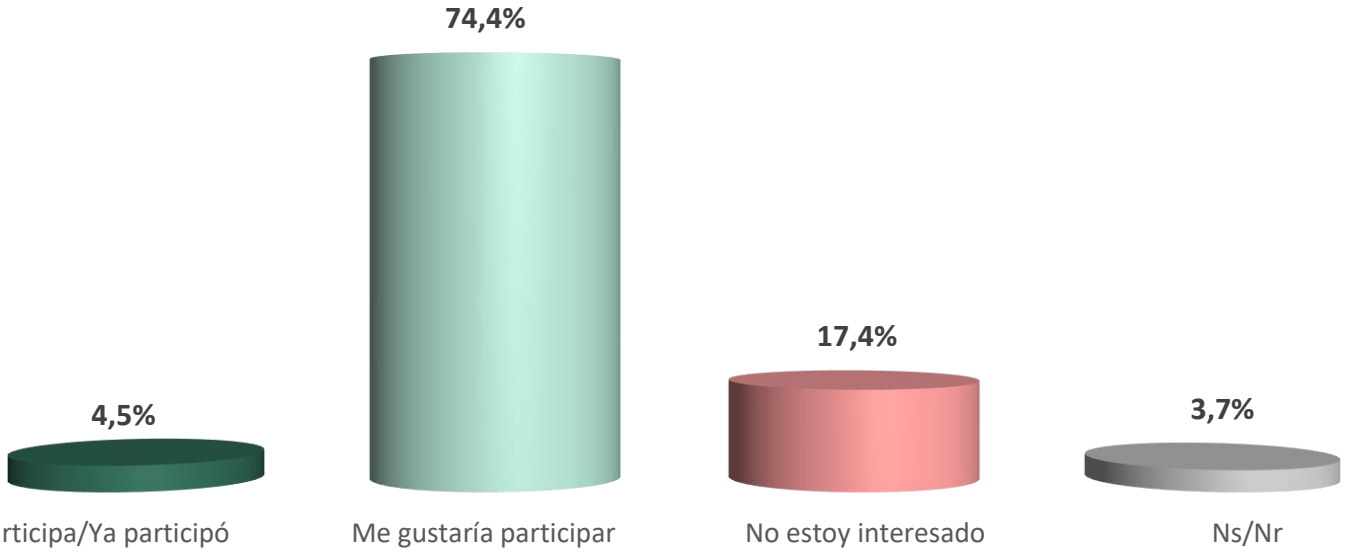

	Asunción	Central	Zona Norte	Zona Centro	Zona Sur	Zona Este	Zona Chaco
Participa/Ya participó	8,4%	2,8%	2,6%	7,8%	7,6%	5,1%	-
Me gustaría participar	**60,7%**	**74,7%**	**81,8%**	**70,5%**	**75,5%**	**72,9%**	**82,9%**
No estoy interesado	29,0%	17,4%	11,7%	17,4%	16,8%	19,9%	11,4%
Ns/Nr	1,9%	5,1%	3,8%	4,3%	-	2,1%	5,7%

Interés en participar en actividades de conservación ambiental y de la naturaleza

(Total entrevistados - Respuesta única - Guiada)

	18 a 25 años	26 a 35 años	36 a 45 años	46 a 55 años	56 a 65 años	66 a 75 años
Participa/Ya participó	5,9%	3,3%	5,0%	4,5%	5,2%	3,0%
Me gustaría participar	**72,3%**	**78,5%**	**80,5%**	**75,4%**	**60,6%**	**39,2%**
No estoy interesado	14,7%	16,6%	11,8%	17,9%	29,1%	38,7%
Ns/Nr	7,1%	1,6%	2,7%	2,2%	5,1%	19,1%

	Asunción	Benjamín Aceval	Caacupé	Capiatá	Ciudad del Este	Concepción	Coronel Bogado	Coronel Oviedo	Encarnación	Fernando de la Mora	Filadelfia	Hernandarias	Horqueta	Lambare	Limpio
Participa/Ya participó	8,4%	-	12,0%	-	3,7%	5,6%	14,3%	4,1%	7,7%	14,3%	-	-	-	-	3,6%
Me gustaría participar	**60,7%**	**66,7%**	**80,0%**	**73,9%**	**79,6%**	**66,7%**	**57,1%**	**65,3%**	**76,9%**	**66,7%**	**100,0%**	33,3%	**100,0%**	**76,2%**	**82,1%**
No estoy interesado	29,0%	16,7%	8,0%	26,1%	13,0%	16,7%	28,6%	26,5%	15,4%	19,0%	-	**66,7%**	-	19,0%	10,7%
Ns/Nr	1,9%	16,7%	-	-	3,7%	11,1%	-	4,1%	-	-	-	-	-	4,8%	3,6%

	Loma Plata	Luque	Mariscal Estigarribia	Minga Guazú	Paraguarí	Pedro Juan Caballero	Presidente Franco	San Estanislao	San Ignacio	San Juan Bautista	San Lorenzo	Santa Rosa del Aguaray	Villa Hayes	Villarrica
Participa/Ya participó	-	1,9%	-	7,1%	-	3,4%	13,3%	-	9,1%	-	2,2%	-	-	12,9%
Me gustaría participar	**100,0%**	**73,1%**	**75,0%**	**92,9%**	**70,0%**	**93,1%**	**66,7%**	**63,6%**	**72,7%**	**87,5%**	**76,1%**	**77,8%**	**77,8%**	**71,0%**
No estoy interesado	-	15,4%	-	-	20,0%	3,4%	20,0%	27,3%	18,2%	12,5%	13,0%	22,2%	22,2%	9,7%
Ns/Nr	-	9,6%	25,0%	-	10,0%	-	-	9,1%	-	-	8,7%	-	-	6,5%

Actividades realizadas

(Entrevistados que respondieron haber participado: 4,5% - Respuesta múltiple – Espontánea)

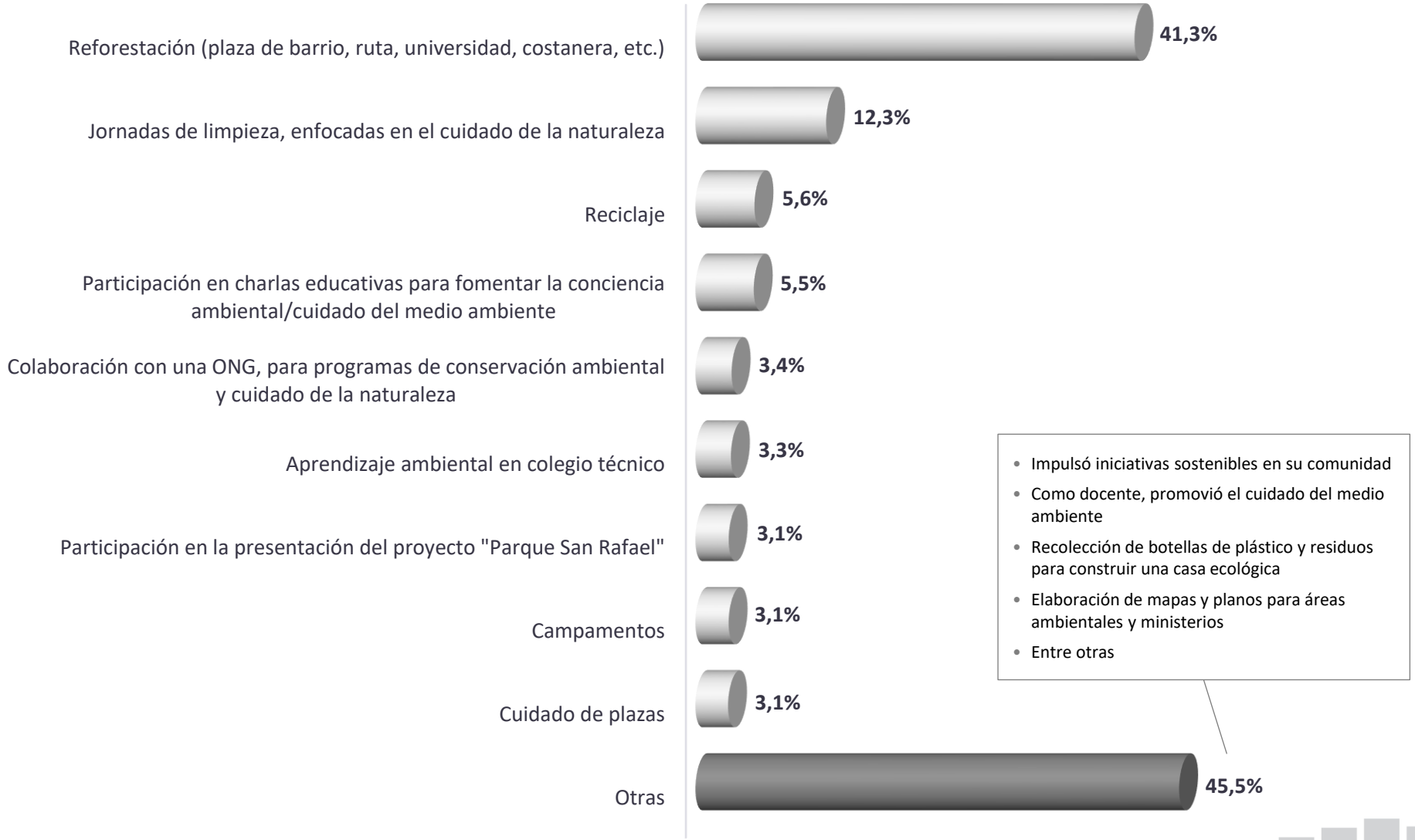



DIFUSIÓN Y SENSIBILIZACIÓN

Medios más efectivos para informar sobre las ASP

(Total entrevistados - Respuesta múltiple – Espontánea)

Total entrevistados

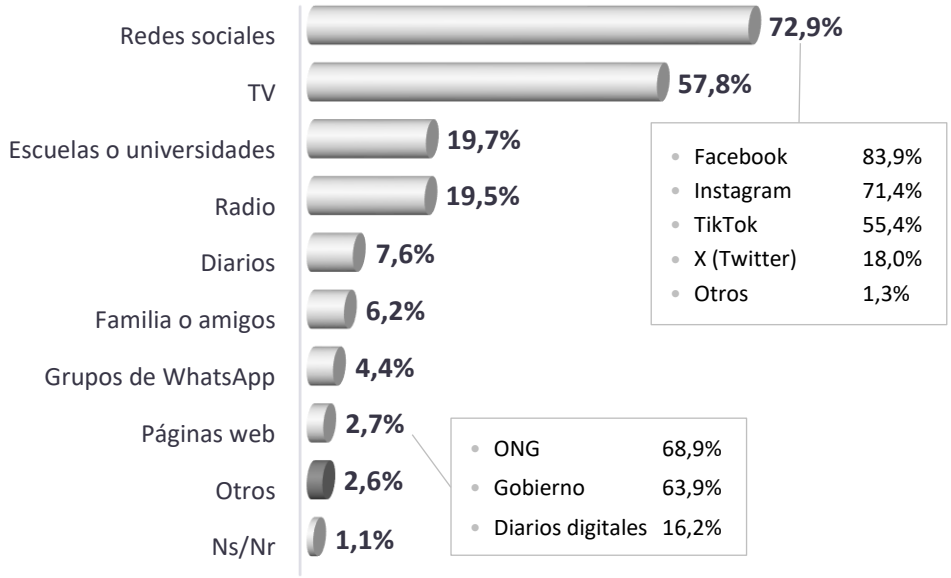

Entrevistados que no conocen las ASP: 26,0%

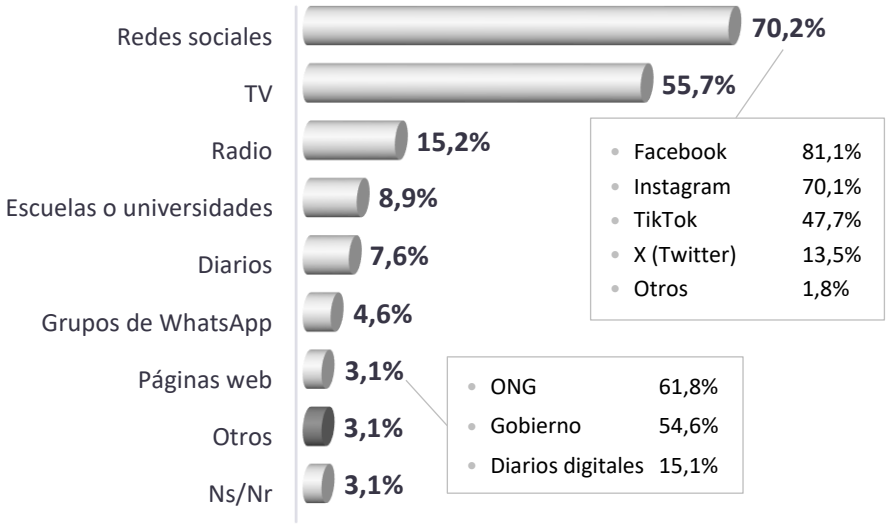

	18 a 25 años	26 a 35 años	36 a 45 años	46 a 55 años	56 a 65 años	66 a 75 años
Redes sociales	**89,5%**	**85,4%**	**74,5%**	**68,6%**	56,4%	19,4%
TV	47,3%	43,6%	58,7%	66,9%	**67,7%**	**84,9%**
Escuelas o universidades	24,3%	16,0%	16,4%	28,9%	18,9%	14,2%
Radio	17,7%	16,8%	15,9%	23,2%	28,2%	26,8%
Diarios	5,6%	4,4%	7,5%	9,2%	14,2%	7,8%
Familia o amigos	6,9%	5,3%	3,5%	11,4%	5,0%	7,4%
Grupos de WhatsApp	9,4%	3,2%	4,0%	2,6%	7,1%	4,6%
Páginas web	3,8%	3,5%	2,6%	1,7%	3,6%	-
Otros	1,0%	1,5%	3,0%	2,6%	1,4%	12,3%
Ns/Nr	1,3%	1,8%	0,8%	1,3%	-	-

	18 a 25 años	26 a 35 años	36 a 45 años	46 a 55 años	56 a 65 años	66 a 75 años
Redes sociales	**85,9%**	**77,7%**	**84,1%**	**61,5%**	42,2%	11,6%
TV	29,1%	45,2%	60,8%	52,6%	**83,3%**	**95,0%**
Radio	8,0%	12,5%	19,1%	15,9%	28,0%	5,0%
Escuelas o universidades	6,2%	7,2%	14,8%	-	14,7%	5,0%
Diarios	-	8,0%	10,1%	7,6%	14,7%	-
Grupos de WhatsApp	10,2%	3,1%	5,3%	-	5,1%	5,0%
Páginas web	-	3,1%	4,3%	3,8%	5,1%	-
Otros	2,8%	-	4,0%	4,8%	10,2%	-
Ns/Nr	3,6%	5,3%	1,8%	4,7%	-	-

Medios más efectivos para informar sobre las ASP

(Total entrevistados - Respuesta múltiple – Espontánea)

Total entrevistados

	Asunción	Benjamín Aceval	Caacupé	Capiatá	Ciudad del Este	Concepción	Coronel Bogado	Coronel Oviedo	Encarnación	Fernando de la Mora	Filadelfia	Hernandarias	Horqueta	Lambare	Limpio
Redes sociales	**83,2%**	50,0%	**56,0%**	**73,9%**	63,0%	**77,8%**	**71,4%**	44,9%	**53,8%**	**85,7%**	**75,0%**	**93,3%**	**77,8%**	**76,2%**	**96,4%**
TV	54,2%	**66,7%**	**56,0%**	63,0%	**64,8%**	38,9%	14,3%	**65,3%**	**53,8%**	61,9%	25,0%	66,7%	44,4%	66,7%	78,6%
Escuelas o universidades	17,8%	16,7%	12,0%	15,2%	-	27,8%	-	18,4%	12,8%	28,6%	-	-	22,2%	28,6%	57,1%
Radio	16,8%	-	8,0%	13,0%	5,6%	16,7%	28,6%	16,3%	15,4%	28,6%	-	13,3%	55,6%	19,0%	60,7%
Diarios	6,5%	-	8,0%	13,0%	-	5,6%	-	4,1%	5,1%	9,5%	-	-	33,3%	9,5%	14,3%
Familia o amigos	3,7%	-	4,0%	6,5%	-	16,7%	-	4,1%	2,6%	4,8%	-	-	11,1%	9,5%	14,3%
Grupos de WhatsApp	9,3%	-	-	13,0%	-	16,7%	14,3%	2,0%	2,6%	-	-	20,0%	-	14,3%	-
Páginas web	5,6%	-	4,0%	2,2%	-	11,1%	-	2,0%	2,6%	4,8%		6,7%	-	4,8%	3,6%
Otros	4,6%	-	4,0%	-	-	-	-	2,0%	12,8%	-	-	-	-	9,5%	-
Ns/Nr	-	-	8,0%	4,3%	-	-	14,3%	2,0%	-	-	-	-	-	-	-

	Loma Plata	Luque	Mariscal Estigarribia	Minga Guazú	Paraguarí	Pedro Juan Caballero	Presidente Franco	San Estanislao	San Ignacio	San Juan Bautista	San Lorenzo	Santa Rosa del Aguaray	Villa Hayes	Villarrica
Redes sociales	**100,0%**	**84,6%**	**75,0%**	**85,7%**	50,0%	**75,9%**	**53,3%**	27,3%	**81,8%**	**87,5%**	**80,4%**	**44,4%**	**88,9%**	**83,9%**
TV	**100,0%**	57,7%	50,0%	42,9%	**90,0%**	55,2%	46,7%	**63,6%**	54,5%	25,0%	54,3%	33,3%	66,7%	38,7%
Escuelas o universidades	**100,0%**	28,8%	25,0%	28,6%	-	37,9%	6,7%	-	9,1%	-	17,4%	-	22,2%	12,9%
Radio	**100,0%**	30,8%	25,0%	14,3%	30,0%	34,5%	13,3%	9,1%	9,1%	-	13,0%	11,1%	11,1%	12,9%
Diarios	50,0%	11,5%	-	7,1%	10,0%	13,8%	6,7%	18,2%	-	-	6,5%	-	-	6,5%
Familia o amigos	**100,0%**	1,9%	-	14,3%	-	10,3%	-	-	-	-	-	-	-	3,2%
Grupos de WhatsApp	-	1,9%	-	-	10,0%	3,4%	-	18,2%	-	-	2,2%	-	-	6,5%
Páginas web	-	7,7%	-	-	-	3,4%	-	-	9,1%		2,2%	-	-	-
Otros	-	-	-	7,1%	-	-	-	-	9,1%	-	4,4%	22,2%	-	3,2%
Ns/Nr	-	-	-	-	-	-	-	9,1%	-	-	-	11,1%	-	-

Medios más efectivos para informar sobre las ASP

(Total entrevistados - Respuesta múltiple – Espontánea)

Entrevistados que no conocen las ASP: 26,0%

	Asunción	Benjamín Aceval	Caacupé	Capiatá	Ciudad del Este	Concepción	Coronel Bogado	Coronel Oviedo	Encarnación	Fernando de la Mora	Hernandarias	Horqueta	Lambare	Limpio
Redes sociales	**86,5%**	**50,0%**	**50,0%**	**76,5%**	60,0%	**66,7%**	**75,0%**	37,5%	**66,7%**	**66,7%**	**90,9%**	**100,0%**	**100,0%**	80,0%
TV	43,2%	**50,0%**	33,3%	52,9%	**70,0%**	**66,7%**	-	**68,8%**	55,6%	**66,7%**	63,6%	50,0%	50,0%	**100,0%**
Radio	10,8%	-	-	17,6%	10,0%	33,3%	-	6,3%	22,2%	-	-	50,0%	-	80,0%
Escuelas o universidades	16,2%	-	-	23,5%	-	-	-	6,3%	22,2%	-	-	-	-	40,0%
Diarios	5,4%	-	-	11,8%	-	-	-	-	22,2%	-	-	-	25,0%	-
Grupos de WhatsApp	8,1%	-	-	5,9%	-	-	-	-	11,1%	-	27,3%	-	25,0%	-
Páginas web	5,4%	-	-	5,9%	-	-	-	-	11,1%	-	9,1%	-	-	-
Otros	2,7%	-	16,7%	-	-	-	-	-	22,2%	-	-	-	-	-
Ns/Nr	-	-	16,7%	5,9%	-	-	25,0%	6,3%	-	-	-	-	-	-

	Luque	Minga Guazú	Paraguarí	Pedro Juan Caballero	Presidente Franco	San Estanislao	San Ignacio	San Juan Bautista	San Lorenzo	Santa Rosa del Aguaray	Villa Hayes	Villarrica
Redes sociales	**85,7%**	**100,0%**	33,3%	**75,0%**	**60,0%**	20,0%	**75,0%**	**100,0%**	**90,9%**	**40,0%**	**100,0%**	**66,7%**
TV	50,0%	-	**100,0%**	25,0%	40,0%	**60,0%**	**75,0%**	25,0%	63,6%	**40,0%**	**100,0%**	55,6%
Radio	21,4%	-	16,7%	-	40,0%	-	-	-	18,2%	-	**100,0%**	22,2%
Escuelas o universidades	21,4%	-	-	-	-	-	-	-	9,1%	-	-	11,1%
Diarios	21,4%	-	16,7%	-	20,0%	-	-	-	27,3%	-	-	11,1%
Grupos de WhatsApp	-	-	-	-	-	20,0%	-	-	-	-	-	-
Páginas web	14,3%	-	-	-	-	-	-	-	-	-	-	-
Otros	-	-	-	-	-	-	25,0%	-	-	-	-	11,1%
Ns/Nr	-	-	-	-	-	20,0%	-	-	-	20,0%	-	-

Redes sociales más efectivas para informar sobre las ASP

(Entrevistados que respondieron redes sociales - Respuesta múltiple – Espontánea)

Total entrevistados

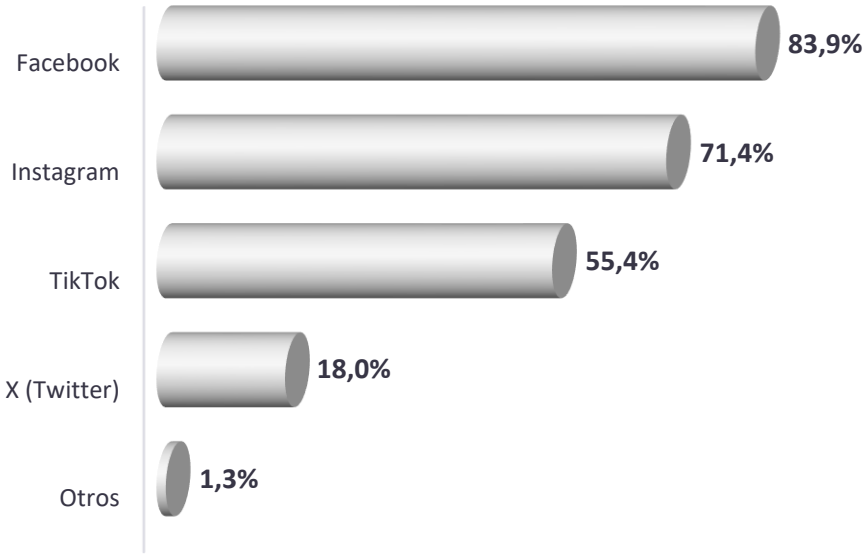

Entrevistados que no conocen las ASP: 26,0%

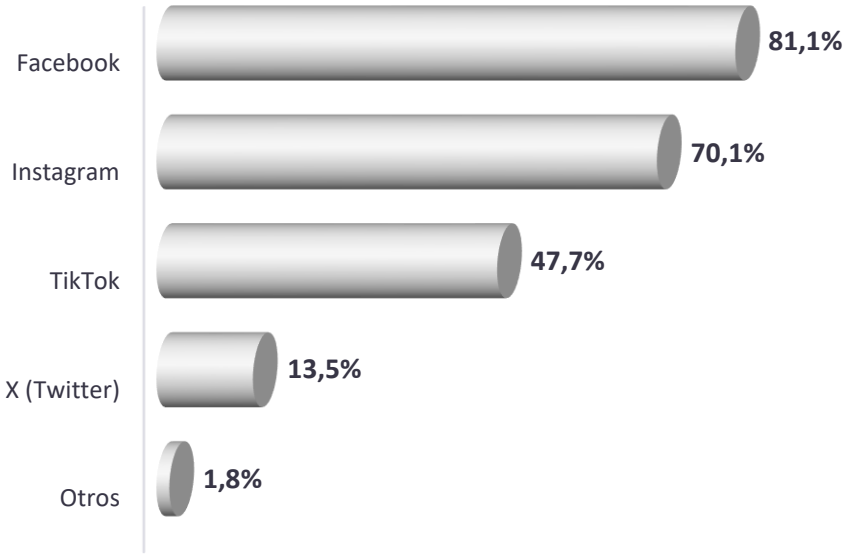

	18 a 25 años	26 a 35 años	36 a 45 años	46 a 55 años	56 a 65 años	66 a 75 años
Facebook	78,2%	**81,1%**	**82,6%**	**91,0%**	**89,2%**	**89,4%**
Instagram	**79,0%**	73,0%	74,0%	70,8%	47,3%	48,5%
TikTok	67,0%	53,7%	54,3%	61,1%	42,7%	10,6%
X (Twitter)	21,0%	15,6%	17,5%	16,4%	25,3%	35,2%
Otros	1,1%	0,7%	2,1%	1,0%	1,7%	-

	18 a 25 años	26 a 35 años	36 a 45 años	46 a 55 años	56 a 65 años	66 a 75 años
Facebook	67,2%	**76,7%**	**87,4%**	**88,8%**	**91,7%**	**100,0%**
Instagram	**77,8%**	69,3%	73,5%	54,4%	76,5%	-
TikTok	47,3%	50,0%	52,7%	30,6%	47,7%	-
X (Twitter)	7,4%	16,0%	13,5%	6,1%	31,1%	-
Otros	3,2%	-	3,9%	-	-	-

Tipo de información que le gustaría recibir sobre las ASP

(Total entrevistados - Respuesta múltiple – Espontánea)

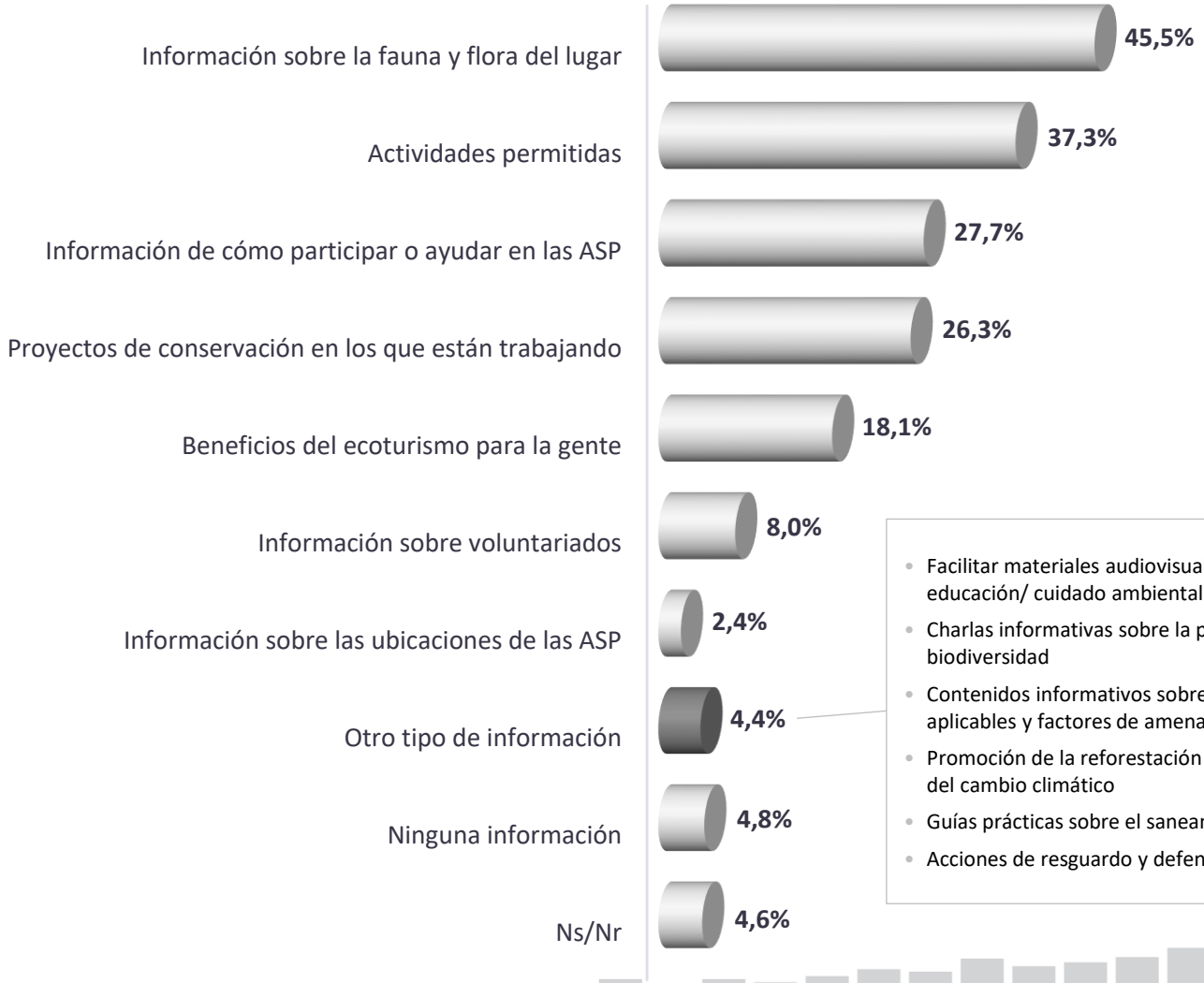

- Facilitar materiales audiovisuales que fomenten la educación/ cuidado ambiental
- Charlas informativas sobre la preservación de la biodiversidad
- Contenidos informativos sobre protección ambiental, leyes aplicables y factores de amenaza
- Promoción de la reforestación como medida de mitigación del cambio climático
- Guías prácticas sobre el saneamiento y cuidado del agua
- Acciones de resguardo y defensa de la vida animal

Acciones necesarias para promover la visita y el conocimiento de las ASP

(Total entrevistados - Respuesta múltiple – Espontánea)

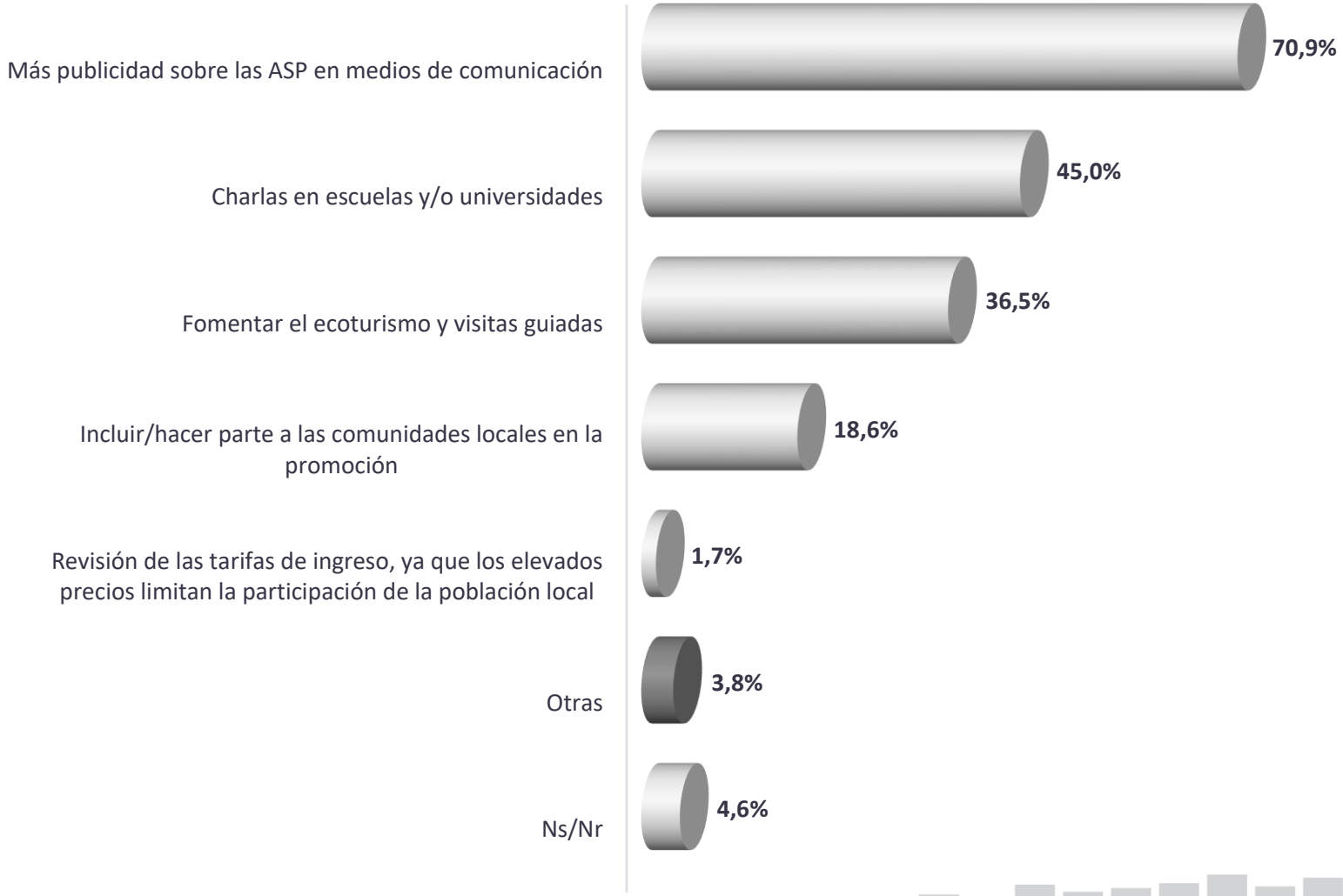

Actitudes hacia el medio ambiente, el cuidado y la conservación de la naturaleza

(Total entrevistados - Respuesta única - Guiada)

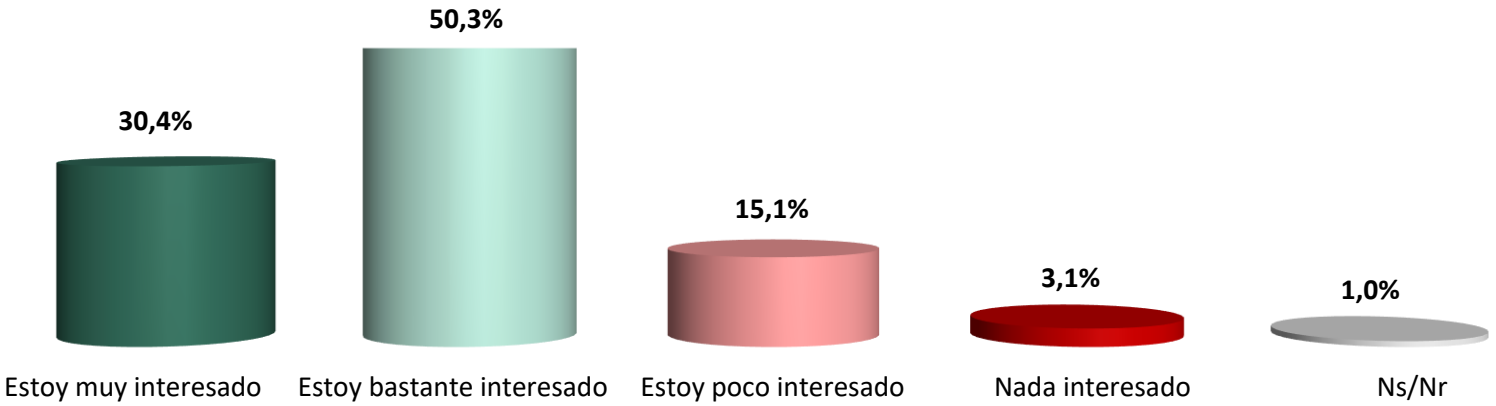

	Asunción	Central	Zona Norte	Zona Centro	Zona Sur	Zona Este	Zona Chaco
Estoy muy interesado	31,8%	31,1%	39,5%	35,6%	33,8%	**39,1%**	6,9%
Estoy bastante interesado	**44,9%**	**50,1%**	**47,6%**	**45,3%**	**47,9%**	37,6%	**74,6%**
Estoy poco interesado	22,4%	14,7%	10,4%	8,7%	16,9%	17,3%	18,6%
Nada interesado	0,9%	3,6%	2,6%	7,0%	1,5%	3,9%	-
Ns/Nr	-	0,5%	-	3,5%	-	2,1%	-

Qué tan importante considera que es la conservación del medio ambiente

(Total entrevistados - Respuesta única - Guiada)

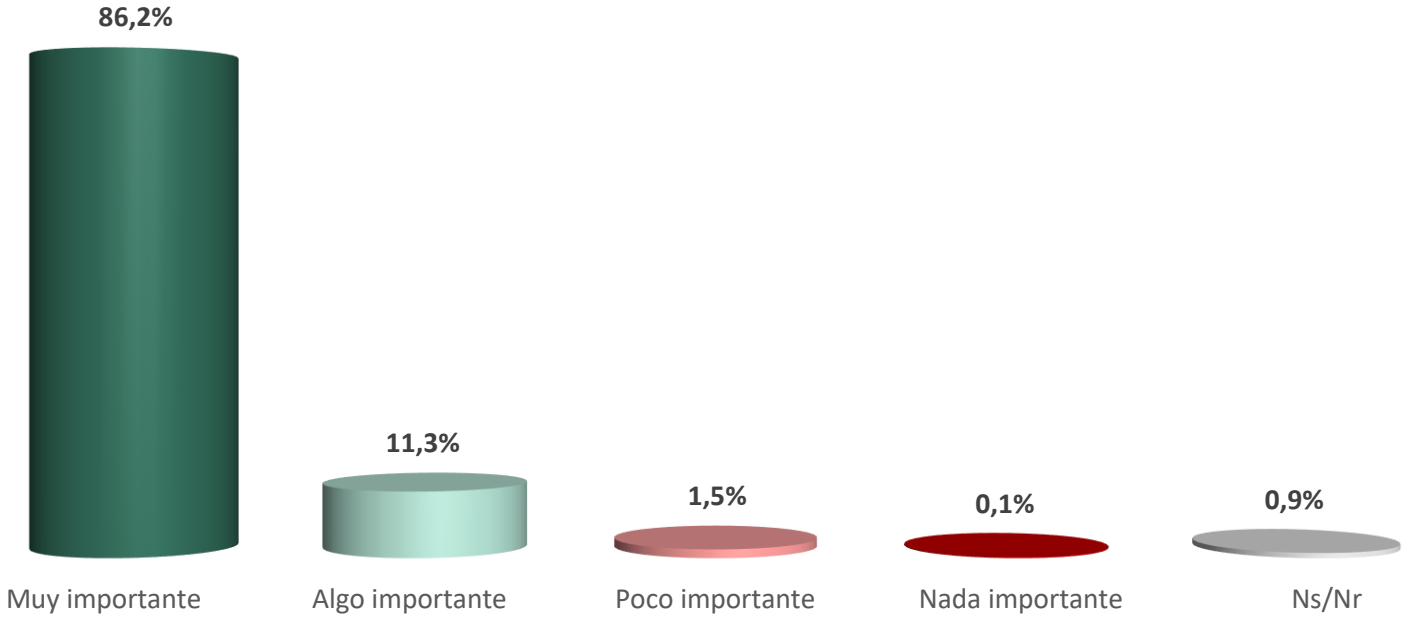

	Asunción	Central	Zona Norte	Zona Centro	Zona Sur	Zona Este	Zona Chaco
Muy importante	**86,9%**	**85,1%**	**97,4%**	**93,0%**	**94,0%**	**80,6%**	**73,0%**
Algo importante	12,1%	10,4%	1,3%	5,2%	4,5%	17,3%	24,3%
Poco importante	-	3,7%	1,3%	-	1,5%	2,1%	-
Nada importante	-	-	-	0,9%	-	-	-
Ns/Nr	0,9%	0,9%	-	0,9%	-	-	2,7%



ASP DEL CHACO

ASP conocidas

(Entrevistados que conocen o han escuchado hablar sobre ASP: 66,8% - Respuesta múltiple - Espontánea)

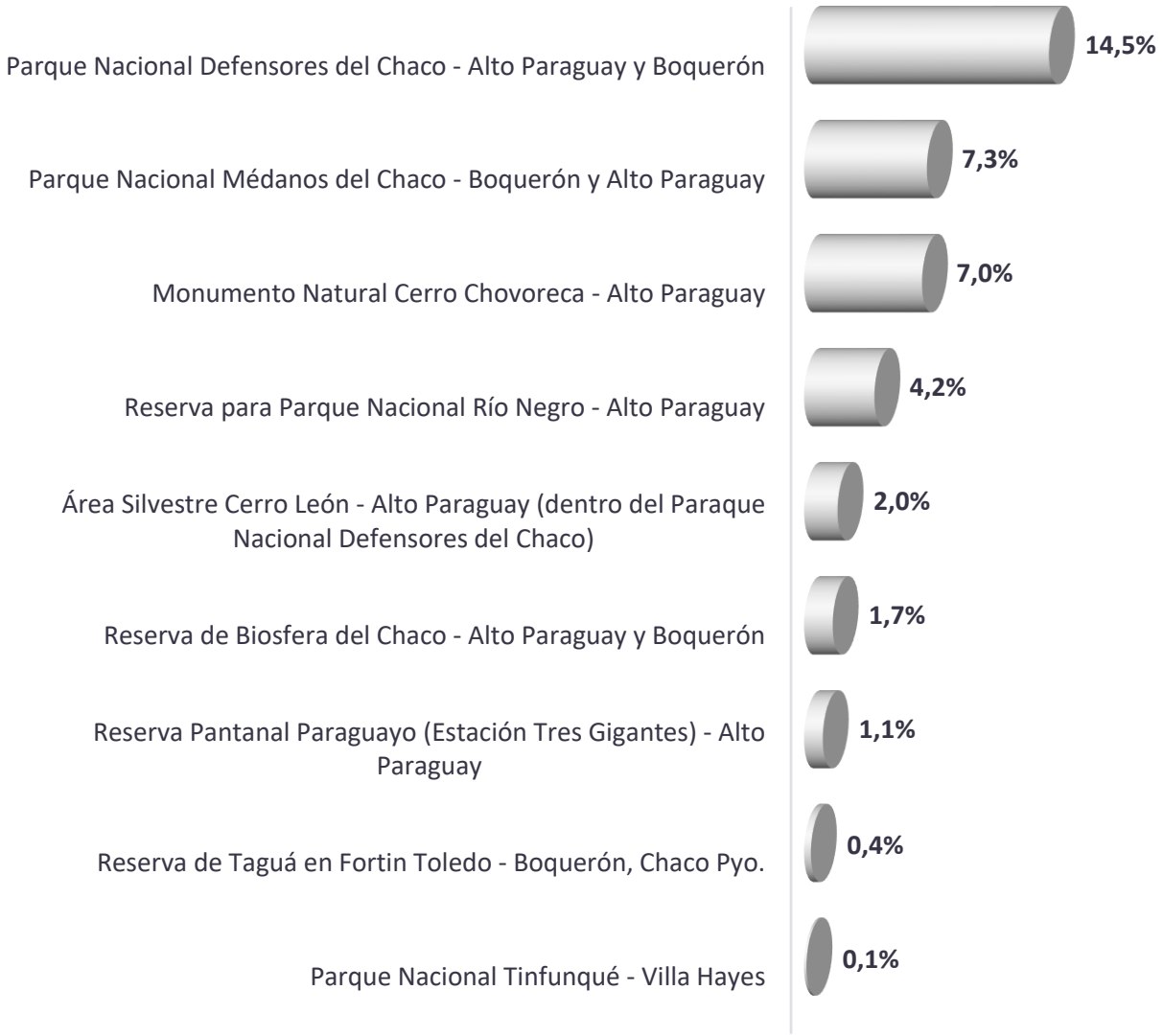

Del total de entrevistados

ASP conocidas

(Entrevistados que viven en el Chaco que conocen o han escuchado hablar sobre ASP - Respuesta múltiple - Guiada)

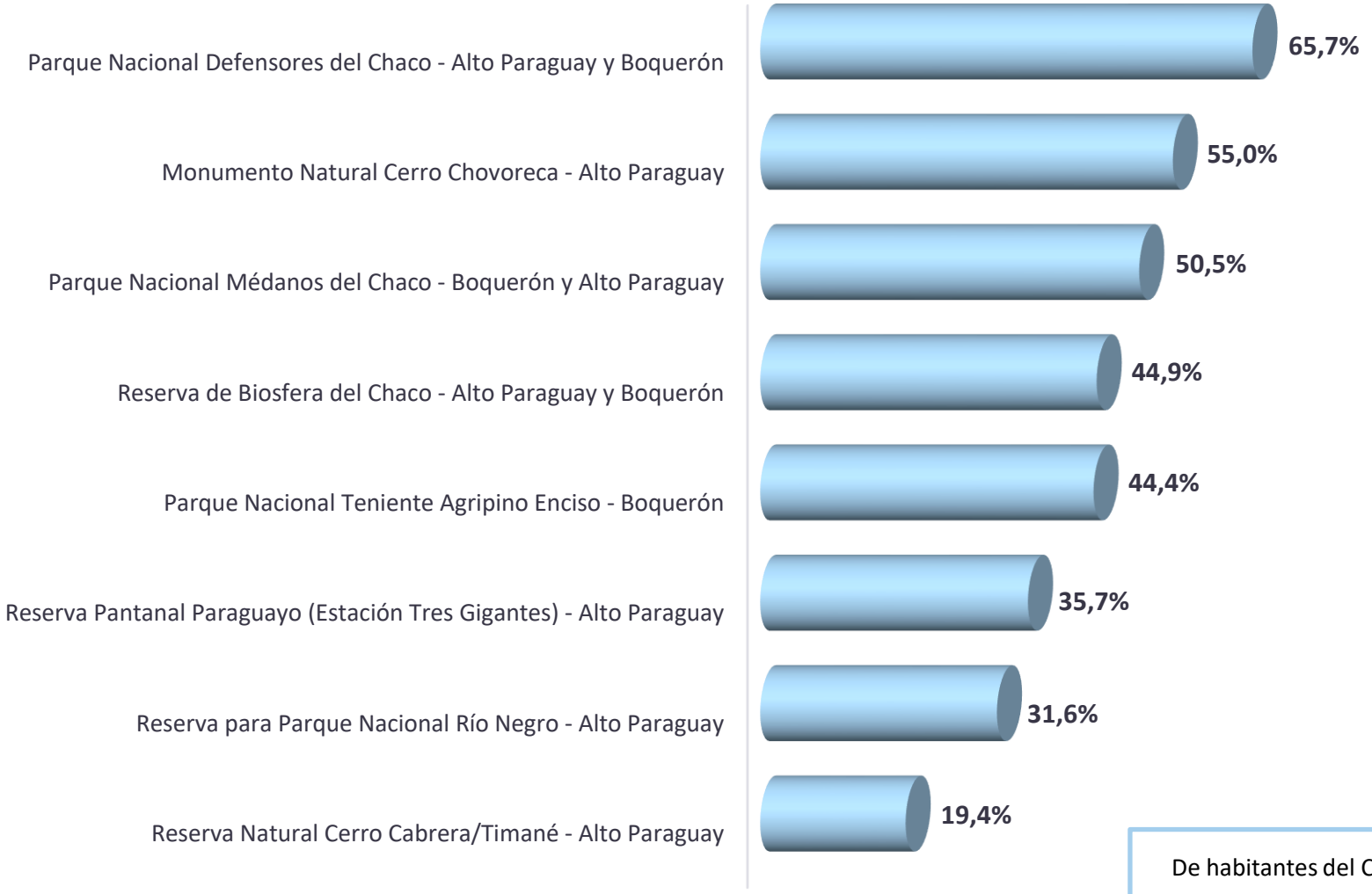

ASP conocidas (conoce o escuchó hablar)

(Total entrevistados - Respuesta múltiple - Guiada)

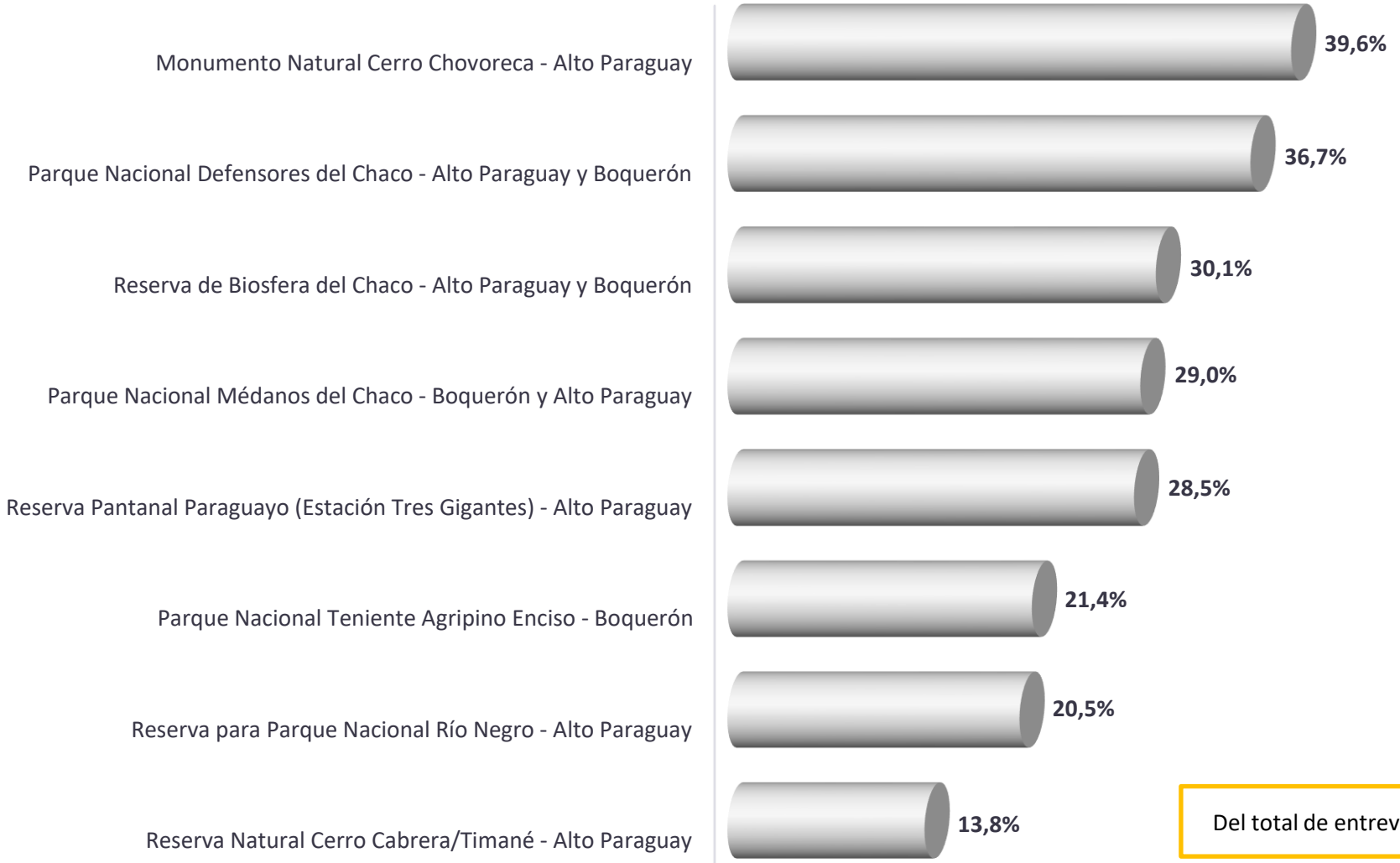

ASP visitadas

(Entrevistados que mencionaron conocer las ASP - Respuesta múltiple - Guiada)



Del total de entrevistados

ASP visitadas

(Entrevistados que viven en el Chaco y que mencionaron conocer las ASP - Respuesta múltiple - Guiada)

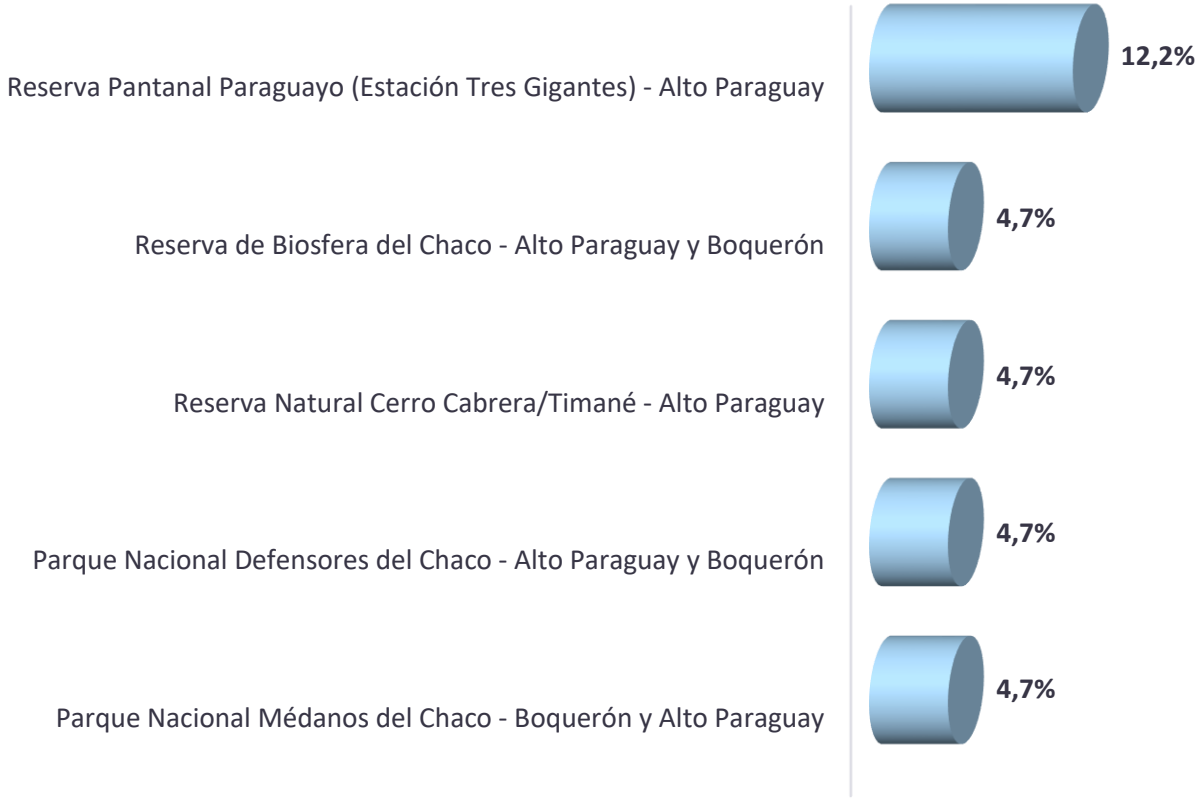

De habitantes del Chaco

Fuentes a través de las cuales se informó sobre las ASP

(Entrevistados que respondieron estar informados: 71,1% - Respuesta múltiple – Espontánea)

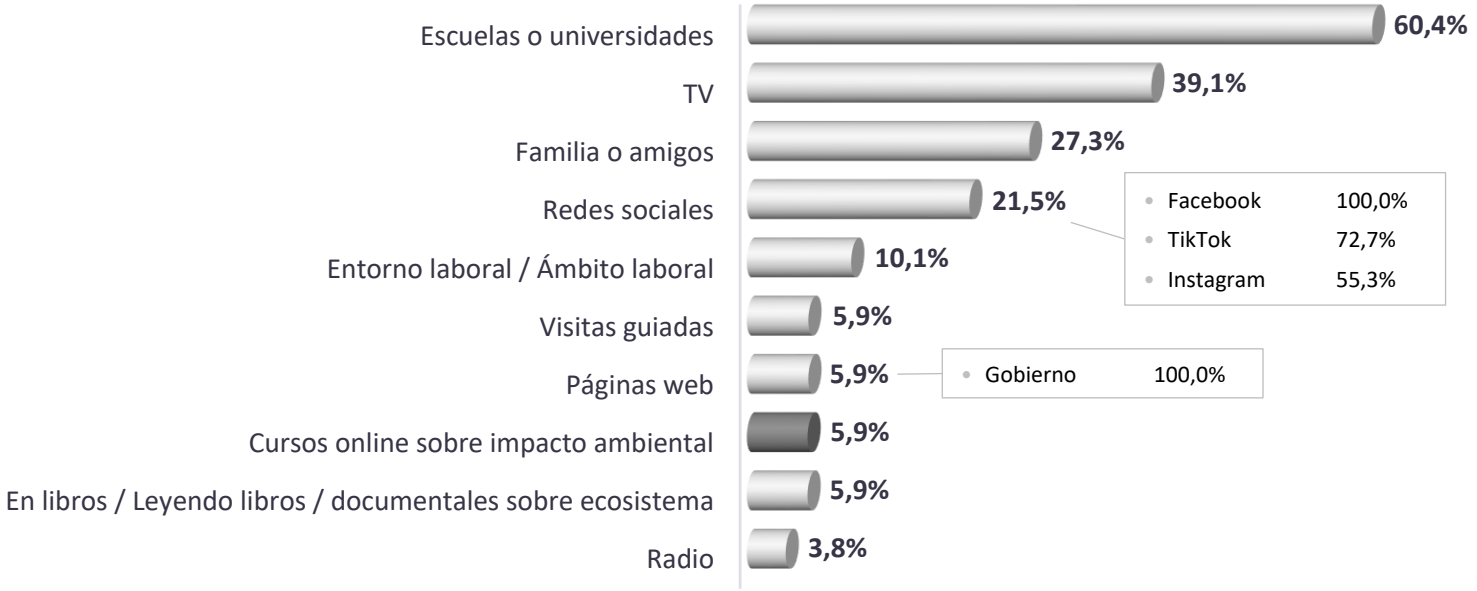

	18 a 25 años	26 a 35 años	36 a 45 años	46 a 55 años	66 a 75 años
Escuelas o universidades	61,3%	33,2%	**65,5%**	**78,2%**	-
TV	-	-	47,7%	56,7%	**100,0%**
Familia o amigos	38,7%	33,2%	28,3%	21,5%	-
Redes sociales	**100,0%**	**66,8%**	-	-	-
Entorno laboral / Ámbito laboral	-	-	24,2%	-	-
Visitas guiadas	-	-	-	21,8%	-
Páginas web	-	-	-	21,8%	-
Cursos online sobre impacto ambiental	-	-	14,1%	-	-
En libros / Leyendo libros / documentales sobre ecosistema	-	-	-	21,5%	-
Radio	-	-	-	-	**100,0%**

Del total de entrevistados

Calificación de la experiencia en las ASP visitadas

(Áreas Silvestres visitadas - Respuesta única – Espontánea)

Parque Nacional Defensores del Chaco - Alto Paraguay y Boquerón (5,2%)

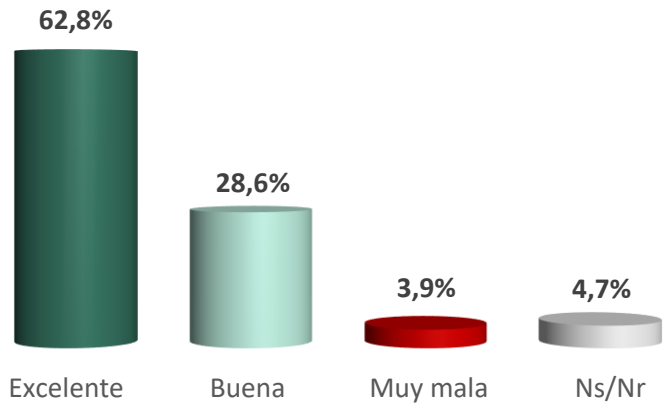

Monumento Natural Cerro Chovoreca - Alto Paraguay (4,2%)

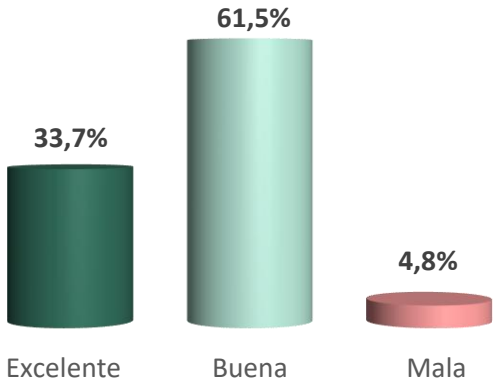

Reserva Pantanal Paraguayo (Estación Tres Gigantes) - Alto Paraguay (4,0%)

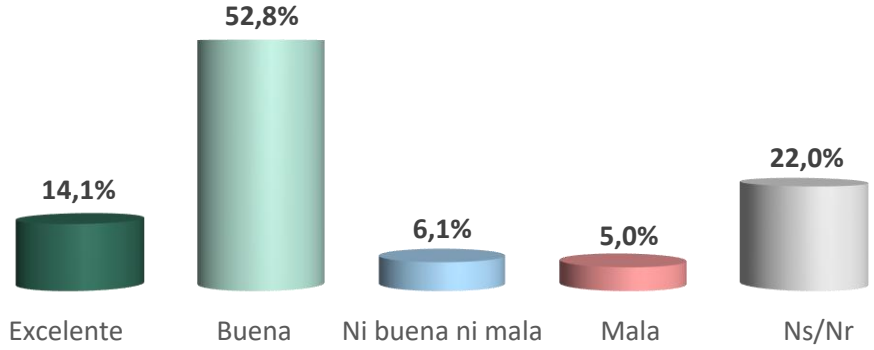

Parque Nacional Médanos del Chaco – Boquerón y Alto Paraguay (3,3%)

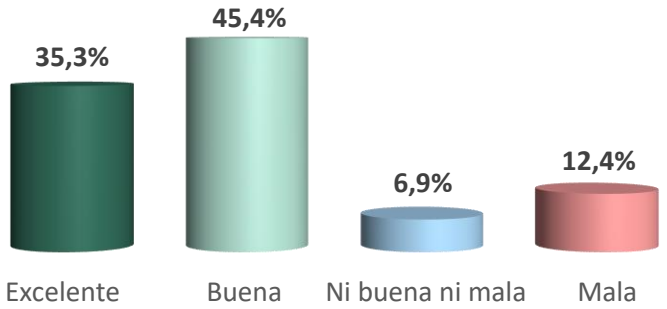

Del total de entrevistados

Calificación de la experiencia en las ASP visitadas

(Áreas Silvestres visitadas - Respuesta única – Espontánea)

Reserva de Biosfera del Chaco - Alto Paraguay y Boquerón (2,1%)

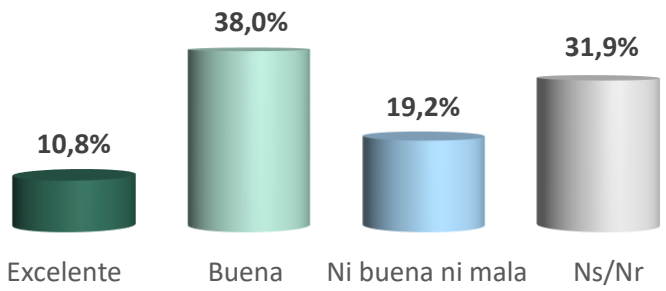

Reserva para Parque Nacional Río Negro – Alto Paraguay (1,7%)

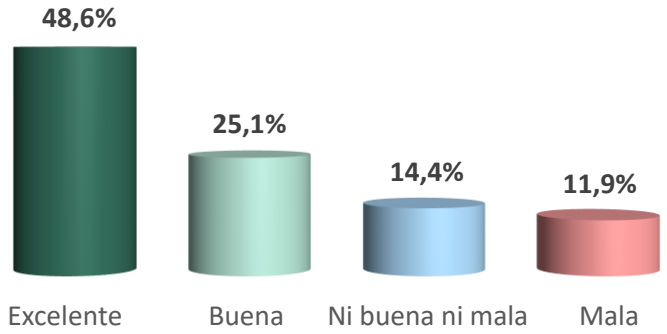

Reserva Natural Cerro Cabrera/Timané - Alto Paraguay (1,7%)

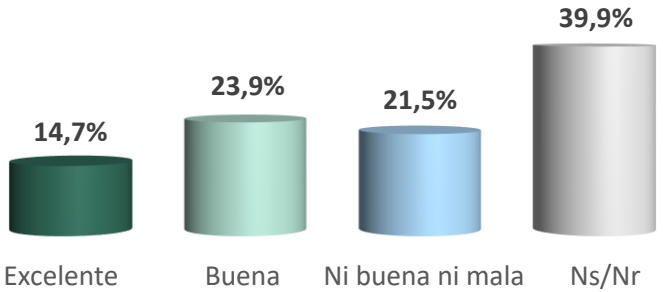

Del total de entrevistados


FUNDACIÓN
MOISÉS
BERTONI


GUYRA
PARAGUAY


WWF


Global
Gateway


Financiado por la
Unión Europea


First
ANALISIS Y ESTUDIOS